



## **PSD2 – Guía de implementación APIs v1.1 para TPPs**

Versión: 1.9.3

Noviembre 2023

COLABORACION EXTERNA

<USO TPPs>

24/11/2023

## Autorizaciones y control de versión

Versión	Fecha	Afecta	Breve descripción del cambio
1.8.1	Marzo 2021	TODO	Adaptación a BG v1.3.8
1.8.5	Julio 2022	TODO	Corrección errores menores: <ul style="list-style-type: none"> <li>- 2.Descripción general del sistema: Revisión servicios soportados</li> <li>- 4. Capa de aplicación: Revisión y modificación.</li> <li>- 7.2 SVA: inicio de ordenes permanentes con listado de cuentas disponible: Revisados headers petición</li> </ul>
1.9.0	Diciembre 2022		<ul style="list-style-type: none"> <li>- Agregado el atributo opcional psuName de Type Max140Text a la estructura de datos de detalles de la cuenta para transportar el nombre de PSU. En caso de una cuenta corporativa, esta podría ser la persona que actúa en nombre de la empresa.</li> <li>- Agregado el tipo de dato "Account Owner" en la estructura detalle de la cuenta para incluir el nombre de propietarios de la cuenta.</li> <li>- Agregado "psuName" y tipo dato compuesto "account Owner" en petición 6.3.6 Obtener estado del pago.</li> <li>- Corrección errata SVA: INICIO DE PAGO CON LISTADO DE CUENTAS DISPONIBLES PARA PISP</li> <li>- Corrección errata SVA: INICIO DE ÓRDENES PERMANENTES PARA PAGOS RECURRENTES/PERIÓDICOS CON LISTADO DE CUENTAS DISPONIBLES PARA PISP</li> </ul>
1.9.1	Julio 2023		6.3.7: Recuperar información de pago. <ul style="list-style-type: none"> <li>- Devolución opcional campo endToEndIdentification por parte del ASPSP para devolver el identificador (endToEnd) asignado por el ASPSP en la transferencia para pagos SEPA y SEPA Inst.</li> </ul>
1.9.2	Julio 2023		<ul style="list-style-type: none"> <li>- Corrección erratas en columna de ejemplo "Formato", donde para el campo ownerNames aparecía como ejemplo "ownername" en lugar de "ownerNames".</li> <li>- Corrección erratas al nombrar el campo "endToEndIdentification". Antes aparecía mal mencionado ("EndToEndIdentification") en algunos servicios.</li> <li>- Modificación de *NOTAS en el campo endToEndIdentification.</li> </ul>
1.9.3	Noviembre		Corrección de erratas menores.

COLABORACION EXTERNA

&lt;USO TPPs&gt;

24/11/2023

	2023		

## ÍNDICE DE CONTENIDO

<b>1. INTRODUCCIÓN</b>	<b>1</b>
1.1 ALCANCE	1
1.2 CONTEXTO	1
1.3 GLOSARIO	1
<b>2. DESCRIPCIÓN GENERAL DEL SISTEMA</b>	<b>3</b>
<b>3. CAPA DE TRANSPORTE</b>	<b>5</b>
3.1 COMUNICACIONES ENTRE TPP - ASPSP	5
<b>4. CAPA DE APLICACIÓN</b>	<b>6</b>
4.1 LOCALIZACIÓN DE LOS PARÁMETROS DEL MENSAJE	6
4.2 FIRMA DE MENSAJES BAJO ESPECIFICACIONES BG 1.3.X	7
4.2.1 FIRMA DE MENSAJES ENTRE TPP – ASPSP	7
4.3 ESTRUCTURA DE LA INTERFAZ DEL API	8
4.4 REQUISITOS SOBRE DATOS DE CONTEXTO DEL PSU (CABECERAS HTTP)	9
4.5 REQUISITOS SOBRE URIS DEL TPP A SER APLICADAS POR EL ASPSP	11
4.6 PROCESO DE DIRECCIONAMIENTO DEL API POR HIPERENLACES	11
<b>5. MÉTODOS DE ACCESO DEL API</b>	<b>13</b>
5.1 ENDPOINTS DE OAUTH2	13
5.2 ENDPOINTS DE PAGOS	13
5.3 ENDPOINTS DE CUENTAS	17
5.4 ENDPOINTS DE BENEFICIARIOS DE CONFIANZA	18
5.5 ENDPOINTS DE CONSENTIMIENTOS DE CUENTAS	18
5.6 ENDPOINTS DE CONSENTIMIENTOS DE CONFIRMACIÓN DE FONDOS	21
5.7 ENDPOINTS DE CONFIRMACIÓN DE FONDOS	22
5.8 ENDPOINTS DE SERVICIOS DE VALOR AÑADIDO (SVA)	22
<b>6. DESCRIPCIÓN DE SERVICIOS CORE</b>	<b>24</b>
6.1 OAUTH2 COMO PRE-STEP	24
6.1.1 FLUJO	24
6.1.2 OBTENER AUTORIZACIÓN	26
6.1.2.1 Petición	26
6.1.2.2 Respuesta OK	29
6.1.2.3 Respuesta Error	30
6.1.2.4 Ejemplos	30
6.1.3 OBTENER TOKEN DE ACCESO	31
6.1.3.1 Petición	31
6.1.3.2 Respuesta OK	33

COLABORACION EXTERNA

6.1.3.3	Respuesta Error	33
6.1.3.4	Ejemplos	34
<b>6.2</b>	<b>RENOVACIÓN DE TOKEN</b>	<b>35</b>
6.2.1	FLUJO	35
6.2.2	PETICIÓN	36
6.2.3	RESPUESTA	37
6.2.4	EJEMPLOS	38
<b>6.3</b>	<b>PIS: SERVICIO DE INICIACIÓN DE PAGO</b>	<b>38</b>
6.3.1	FLUJOS DE INICIACIÓN DE PAGO	39
6.3.1.1	Flujo SCA por redirección: inicio implícito del proceso de autorización	39
6.3.1.2	Flujo SCA por redirección: inicio explícito del proceso de autorización.	42
6.3.1.3	Flujo SCA desacoplado: inicio implícito del proceso de autorización	47
6.3.1.4	Flujo SCA multinivel para pagos	50
6.3.2	INICIO DE PAGO	50
6.3.2.1	Petición	51
6.3.2.2	Respuesta	57
6.3.2.3	Ejemplos	62
6.3.3	INICIO DE PAGO A FUTURO	66
6.3.3.1	Petición	66
6.3.3.2	Respuesta	68
6.3.3.3	Ejemplos	71
6.3.4	INICIO DE PAGO BULK	72
6.3.4.1	Petición	72
6.3.4.2	Respuesta	75
6.3.4.3	Ejemplos	78
6.3.5	INICIO DE ÓRDENES PERMANENTES PARA PAGOS RECURRENTE/PERIÓDICOS	82
6.3.5.1	Petición	83
6.3.5.2	Respuesta	86
6.3.5.3	Ejemplos	87
6.3.6	OBTENER ESTADO DEL PAGO	88
6.3.6.1	Petición	88
6.3.6.2	Respuesta	89
6.3.6.3	Ejemplos	91
6.3.7	RECUPERAR INFORMACIÓN DEL INICIO DE PAGO	91
6.3.7.1	Petición	92
6.3.7.2	Respuesta	93
6.3.7.3	Ejemplos	94
6.3.8	CANCELAR INICIO DE PAGO	95
6.3.8.1	Petición	95
6.3.8.2	Respuesta	98
6.3.8.3	Ejemplos	100
6.3.9	SCA MULTINIVEL PARA PAGOS	102
<b>6.4</b>	<b>AIS: SERVICIO PARA ESTABLECER CONSENTIMIENTO DE INFORMACIÓN SOBRE CUENTAS</b>	<b>102</b>
6.4.1	CARACTERÍSTICAS DE LOS CONSENTIMIENTOS	102

COLABORACION EXTERNA

6.4.1.1	Modelo de consentimiento	102
6.4.1.2	Recurrencia en el acceso	104
6.4.1.3	Devolución del nombre del titular de la cuenta	104
6.4.1.4	Listado de órdenes permanentes	105
6.4.1.5	Listado de beneficiarios de confianza	105
6.4.1.6	Información de estado de los consentimientos	105
6.4.1.7	Cuentas multi-divisa	106
6.4.2	FLUJOS DE CONSENTIMIENTO DE INFORMACIÓN DE CUENTAS	107
6.4.2.1	Flujo SCA por redirección: inicio implícito del proceso de autorización	107
6.4.2.2	Flujo SCA por redirección inicio explícito del proceso de autorización	111
6.4.2.3	Flujo SCA desacoplado: inicio implícito del proceso de autorización	111
6.4.2.4	SCA multinivel para establecer consentimiento	111
6.4.3	CONSENTIMIENTO DE INFORMACIÓN SOBRE CUENTAS DE PAGO	111
6.4.3.1	Petición	112
6.4.3.2	Respuesta	118
6.4.3.3	Ejemplos	122
6.4.4	OBTENER ESTADO DEL CONSENTIMIENTO	127
6.4.4.1	Petición	127
6.4.4.2	Respuesta	128
6.4.4.3	Ejemplos	129
6.4.5	RECUPERAR INFORMACIÓN DEL CONSENTIMIENTO	130
6.4.5.1	Petición	130
6.4.5.2	Respuesta	131
6.4.5.3	Ejemplos	132
6.4.6	ELIMINAR CONSENTIMIENTO	134
6.4.6.1	Petición	134
6.4.6.2	Respuesta	135
6.4.6.3	Ejemplos	136
6.4.7	SCA MULTINIVEL PARA ESTABLECER CONSENTIMIENTO	136
<b>6.5</b>	<b>AIS: SERVICIO DE LECTURA DE DATOS DE CUENTAS</b>	<b>137</b>
6.5.1	LECTURA DE LISTADO DE CUENTAS	137
6.5.1.1	Petición	138
6.5.1.2	Respuesta	139
6.5.1.3	Ejemplos	140
6.5.2	LECTURA DE DETALLES DE CUENTA	142
6.5.2.1	Petición	143
6.5.2.2	Respuesta	144
6.5.2.3	Ejemplos	144
6.5.3	LECTURA DE BALANCES	146
6.5.3.1	Petición	147
6.5.3.2	Respuesta	148
6.5.3.3	Ejemplos	149
6.5.4	LECTURA DE TRANSACCIONES	150
6.5.4.1	Petición	151

COLABORACION EXTERNA

6.5.4.2	Respuesta	154
6.5.4.3	Ejemplos	155
<b>6.6</b>	<b>AIS: OBTENER LISTADO DE BENEFICIARIOS DE CONFIANZA</b>	<b>160</b>
6.6.1	PETICIÓN	161
6.6.2	RESPUESTA	162
6.6.3	EJEMPLOS	162
<b>6.7</b>	<b>FCS: ESTABLECER CONSENTIMIENTO PARA EL SERVICIO DE CONFIRMACIÓN DE FONDOS</b>	<b>164</b>
6.7.1	CONSENTIMIENTO DE CONFIRMACIÓN DE FONDOS	164
6.7.1.1	Petición	164
6.7.1.2	Respuesta	168
6.7.1.3	Ejemplos	172
6.7.2	OBTENER ESTADO DEL CONSENTIMIENTO	174
6.7.2.1	Petición	174
6.7.2.2	Respuesta	175
6.7.2.3	Ejemplos	176
6.7.3	RECUPERAR INFORMACIÓN DEL CONSENTIMIENTO	177
6.7.3.1	Petición	177
6.7.3.2	Respuesta	178
6.7.3.3	Ejemplos	179
6.7.4	REVOCAR CONSENTIMIENTO	181
6.7.4.1	Petición	181
6.7.4.2	Respuesta	181
6.7.4.3	Ejemplos	182
6.7.5	SCA MULTINIVEL PARA ESTABLECER CONSENTIMIENTO	183
<b>6.8</b>	<b>FCS: SERVICIO DE CONFIRMACIÓN DE FONDOS</b>	<b>183</b>
6.8.1	CONSULTA DE FONDOS	183
6.8.1.1	Petición	183
6.8.1.2	Respuesta	185
6.8.1.3	Ejemplos	186
<b>6.9</b>	<b>SESIONES: COMBINACIÓN DE SERVICIOS AIS Y PIS</b>	<b>187</b>
<b>6.10</b>	<b>PROCESOS COMUNES A LOS SERVICIOS</b>	<b>187</b>
6.10.1	INICIO DEL PROCESO DE AUTORIZACIÓN (EXPLÍCITA)	187
6.10.1.1	Petición	189
6.10.1.2	Respuesta	192
6.10.1.3	Ejemplos	195
6.10.2	ACTUALIZAR DATOS DEL PSU (SELECCIONAR MÉTODO SCA)	196
6.10.2.1	Petición	196
6.10.2.2	Respuesta	198
6.10.2.3	Ejemplos	200
6.10.3	OBTENER SUB-RECURSOS DE LA AUTORIZACIÓN	201
6.10.3.1	Petición	201
6.10.3.2	Respuesta	203
6.10.3.3	Ejemplos	203
6.10.4	OBTENER EL ESTADO DE SCA	204

COLABORACION EXTERNA

6.10.4.1	Petición	204
6.10.4.2	Respuesta	205
6.10.4.3	Ejemplos	206
<b>7.</b>	<b>DESCRIPCIÓN SERVICIOS VALOR AÑADIDO</b>	<b>208</b>
<b>7.1</b>	<b>SERVICIO ASPSPs DISPONIBLES</b>	<b>208</b>
7.1.1	VERSIÓN 1	208
7.1.1.1	Petición	208
7.1.1.2	Respuesta	209
7.1.1.3	Ejemplos	209
7.1.2	VERSIÓN 2	210
7.1.2.1	Petición	210
7.1.2.2	Respuesta	211
7.1.2.3	Ejemplos	211
<b>7.2</b>	<b>SVA: INICIO DE PAGO CON LISTADO DE CUENTAS DISPONIBLES PARA PISP</b>	<b>212</b>
7.2.1	FLUJOS DE INICIACIÓN DE PAGO	212
7.2.1.1	Flujo SCA por redirección con selección de cuentas: inicio implícito del proceso de autorización	212
7.2.1.2	Flujo SCA por redirección: inicio explícito del proceso de autorización	216
7.2.1.3	Flujo SCA multinivel para pagos	216
7.2.2	REALIZACIÓN DE INICIO DE PAGO	216
7.2.2.1	Petición	216
7.2.2.2	Respuesta	218
7.2.2.3	Ejemplos	218
<b>7.3</b>	<b>SVA: INICIO DE ÓRDENES PERMANENTES PARA PAGOS RECURRENTE/PERIÓDICOS CON LISTADO DE CUENTAS DISPONIBLES PARA PISP</b>	<b>220</b>
7.3.1	FLUJOS DE INICIACIÓN DE PAGO PERIÓDICO	220
7.3.1.1	Flujo SCA por redirección con selección de cuentas: inicio implícito del proceso de autorización	220
7.3.1.2	Flujo SCA por redirección: inicio explícito del proceso de autorización	225
7.3.1.3	Flujo SCA multinivel para pagos	225
7.3.2	REALIZACIÓN DE INICIO DE PAGO PERIÓDICO	225
7.3.2.1	Petición	226
7.3.2.2	Respuesta	229
7.3.2.3	Ejemplos	231
<b>8.</b>	<b>DEFINICIÓN DE TIPOS DE DATOS COMPUESTOS</b>	<b>233</b>
<b>8.1</b>	<b>ACCOUNTACCESS</b>	<b>233</b>
<b>8.2</b>	<b>ACCOUNTDETAILS</b>	<b>235</b>
<b>8.3</b>	<b>ACCOUNTOWNER</b>	<b>237</b>
<b>8.4</b>	<b>ACCOUNTREFERENCE</b>	<b>238</b>
<b>8.5</b>	<b>ACCOUNTREPORT</b>	<b>238</b>
<b>8.6</b>	<b>ADDITIONALINFORMATIONACCESS</b>	<b>239</b>
<b>8.7</b>	<b>ADDRESS</b>	<b>240</b>

COLABORACION EXTERNA



<b>8.8</b>	<b>AMOUNT</b>	<b>240</b>
<b>8.9</b>	<b>AUTHENTICATIONOBJECT</b>	<b>240</b>
<b>8.10</b>	<b>ASPSP</b>	<b>241</b>
<b>8.11</b>	<b>BALANCE</b>	<b>242</b>
<b>8.12</b>	<b>EXCHANGERATE</b>	<b>243</b>
<b>8.13</b>	<b>HREF</b>	<b>243</b>
<b>8.14</b>	<b>LINKS</b>	<b>243</b>
<b>8.15</b>	<b>PAYMENTEXCHANGERATE</b>	<b>246</b>
<b>8.16</b>	<b>REPORTEXCHANGERATE</b>	<b>247</b>
<b>8.17</b>	<b>SINGLEPAYMENT</b>	<b>248</b>
<b>8.18</b>	<b>STANDINGORDERDETAILS</b>	<b>250</b>
<b>8.19</b>	<b>STRUCTUREDADDITIONALINFORMATION</b>	<b>252</b>
<b>8.20</b>	<b>TPPMESSAGE</b>	<b>253</b>
<b>8.21</b>	<b>TRANSACTIONS</b>	<b>253</b>
<b>8.22</b>	<b>TRUSTEDBENEFICIARY</b>	<b>258</b>
<b>9.</b>	<b>ANEXOS</b>	<b>259</b>
<b>9.1</b>	<b>FIRMA</b>	<b>259</b>
9.1.1	HEADER “DIGEST” OBLIGATORIO	259
9.1.2	REQUERIMIENTOS DE LA FIRMA	259
9.1.3	EJEMPLO	260
9.1.3.1	Generación de la cabecera “Digest”	262
9.1.3.2	Generación de la cabecera “Signature”	262
9.1.3.3	Generación de cabecera “TPP-Signature-Certificate”	263
9.1.3.4	Cabeceras definitivas a enviar	263
<b>9.2</b>	<b>CÓDIGOS DE RESPUESTA HTTP</b>	<b>264</b>
<b>9.3</b>	<b>CÓDIGOS DE RETORNO</b>	<b>265</b>
<b>9.4</b>	<b>ESTADOS DE TRANSACCIÓN</b>	<b>271</b>
<b>9.5</b>	<b>ESTADOS DE CONSENTIMIENTO</b>	<b>272</b>
<b>9.6</b>	<b>TIPOS DE AUTENTICACIÓN</b>	<b>273</b>
<b>9.7</b>	<b>TIPOS DE BALANCES</b>	<b>273</b>
<b>9.8</b>	<b>TIPOS DE COMPARTICIÓN DE COMISIONES</b>	<b>274</b>
<b>9.9</b>	<b>ESTADOS SCA</b>	<b>274</b>
<b>9.10</b>	<b>GUÍA DE BUENAS PRÁCTICAS</b>	<b>275</b>
9.10.1	CAMPO REMITTANCEINFORMATIONUNSTRUCTURED	275
9.10.2	TIEMPO DE VIDA DEL ENLACE SCAREDIRECT	276

COLABORACION EXTERNA

## 1. INTRODUCCIÓN

### 1.1 Alcance

El presente documento corresponde al Diseño Técnico de la interfaz entre proveedores de servicios de pago (TPPs) y HUB para el cumplimiento de la directiva PSD2.

### 1.2 Contexto

Documento final entre Redsys y Entidades Financieras asociadas al HUB.

### 1.3 Glosario

En la siguiente tabla se relacionan los acrónimos y definiciones utilizados a lo largo del documento.

Acrónimo	Definición
<b>ASPSP</b>	Proveedor de servicios de pago gestor de cuentas
	Provee y mantiene cuentas de clientes desde las que se pueden realizar pagos.
<b>PISP</b>	Proveedor de servicios de iniciación de pago
	inicia una orden de pago, a petición del usuario, desde una cuenta de pago de otro proveedor
<b>AISP</b>	Proveedor de servicios de información sobre cuentas
	Facilita al cliente información de sus cuentas de pago en otros proveedores.
<b>TPP</b>	Proveedor de terceras partes
	ejecuta los servicios definidos por PSD2 en nombre de un PSU. Si es necesario para el servicio, accede a la/las cuenta/cuentas de la PSU administrada por un ASPSP utilizando la

COLABORACION EXTERNA

	Interfaz XS2A de ese ASPSP. Envía mensajes de solicitud a la interfaz XS2A del ASPSP y recibe mensajes de respuesta correspondientes de ese ASPSP.
<b>PIISP</b>	Proveedor de servicios de pago emisor de instrumentos de pago
	Proporciona al usuario un instrumento de pago con el que iniciar y procesar transacciones de pago.
<b>PSU</b>	
	Puede ser una persona natural o jurídica siguiendo la legislación PSD2. Instruye al TPP implícita o explícitamente a realizar cualquier servicio PSD2 hacia su ASPSP.

COLABORACION EXTERNA

<USO TPPs>

24/11/2023

## 2. DESCRIPCIÓN GENERAL DEL SISTEMA

En la siguiente tabla se listan los servicios disponibles:

Servicio	Funcionalidad	Estado		
CORE	PIS	Inicio de pago simple monofirma	Disponible	
		Inicio de pagos recurrentes	Disponible	
		Inicio de pagos múltiples/bulk	Disponible	
		Inicio de pagos a futuro	Disponible	
		Comprobar estado del pago	Disponible	
		Recuperar información del inicio de pago	Disponible	
		Ejecutar inicio de pago	Disponible	
		Cancelación de pago	Disponible	
	AIS	Consentimiento de información sobre cuentas de pago	Disponible	
		Consentimiento de información sobre cuentas de tarjetas	No soportado	
		Recuperar información de consentimiento	Disponible	
		Comprobar estado del consentimiento	Disponible	
		Eliminar consentimiento	Disponible	
		Lectura de listado de cuentas disponibles con/sin balances	Disponible	
		Lectura de listado de cuentas accesibles con/sin balances	Disponible	
		Lectura de detalles de cuenta con/sin balances	Disponible	
		Lectura de balances	Disponible	
		Lectura de transacciones con/sin balances	Disponible	
		Lectura de detalle de transacción	No soportado	
		Listado de órdenes permanentes	Disponible	
		Beneficiarios de confianza	Disponible	
		Lectura de listado de cuentas de tarjeta	No soportado	
		Lectura de detalles de cuenta de tarjeta	No soportado	
		Lectura de balances de cuenta de tarjeta	No soportado	
		Lectura de transacciones de cuenta de tarjeta	No soportado	
		FCS	Establecer consentimiento	Disponible
			Recuperar información de consentimiento	Disponible
			Comprobar estado del consentimiento	Disponible

COLABORACION EXTERNA

		Eliminar consentimiento	Disponible
		Confirmación de fondos	Disponible
	SCA	SCA por flujo redirección	Disponible
		SCA por flujo desacoplado	Disponible
		SCA embebido	No soportado
	Procesos comunes	Iniciar autorización explícita	Disponible
		Consulta de estado de SCA	Disponible
		Obtener sub-recursos de autorización	Disponible
		Actualizar datos autorización	Disponible
	OAUTH	Obtención de token de acceso	Disponible
		Renovación de token de acceso	Disponible

**Tabla 1: Servicios CORE**

Servicio	Funcionalidad	Estado	
SVA	PIS	Inicio de pago con listado de cuentas disponibles para PISP	Disponible
		Inicio de pago recurrente con listado de cuentas disponibles para PISP	Disponible
	DIR. TPPs AIS	Aviso de datos disponibles en modo PUSH	Pendiente GN
	DIR. TPPs AIS	Listado de TPPs disponibles	Disponible
		Consulta de información de TPP	Disponible
		Notificación de nuevo TPP	Disponible

**Tabla 2: Servicios de Valor Añadido**

COLABORACION EXTERNA

### **3. CAPA DE TRANSPORTE**

La siguiente información es válida para entorno de PRODUCCIÓN.

#### **3.1 Comunicaciones entre TPP - ASPSP**

##### **Canal https (TLS 1.2) + TWOWAY-SSL**

La comunicación entre el TPP y el ASPSP siempre está securizada por el uso de una conexión MATLS 1.2 (2WAYSSL) con autenticación cliente.

En resumen, las validaciones a aplicar:

- Comunicación TLS 1.2 con autenticación mutua con certificado de cliente (MATLS 1.2)
- Basada en certificados X509 de CAs reconocidas (Digicert) y certificados eIDAS de TPPs emitidos por QTSPs PSD2 válidos
- Validez temporal del certificado
- Common Name del Subject del certificado debe ser el que se espera
- Validación de cadena de certificación completa
- Validación de CRL

COLABORACION EXTERNA

<USO TPPs>

24/11/2023

## 4. CAPA DE APLICACIÓN

### 4.1 Localización de los parámetros del mensaje

La definición de la interfaz sigue la aproximación de servicios REST. Esta aproximación permite transportar parámetros del mensaje en diferentes niveles:

- Parámetros del mensaje como parte del nivel HTTP (cabeceras HTTP)
- Parámetros del mensaje definiendo parámetros de consulta adicionales en el path (información en el path de la URL)
- Parámetros del mensaje como parte del cuerpo HTTP

Los parámetros contenidos en el correspondiente cuerpo HTTP serán codificados en JSON.

Los parámetros son codificados en:

- spinal-case (letras minúsculas) en el nivel del path
- Spinal-case (comenzando con letras mayúsculas) a nivel de cabeceras HTTP
- lowerCamelCase para parámetros de consulta (query params) y los parámetros basados en JSON.

Los siguientes principios se aplican en la definición del API:

- Definición de la sintaxis del contenido
- Certificados y datos de firma necesarios
- Datos de identificación del PSU (basado en token de acceso)
- Datos a nivel de protocolo como Timestamp de petición o identificadores de petición/transacción

Parámetros del mensaje como parte del nivel del path:

- Identificación del *provider*
- Identificación del servicio
- Identificación del tipo de pago
- ID del recurso

Query parameters:

- Información adicional necesaria para procesar las peticiones GET para filtrar información

Parámetros del mensaje como parte del cuerpo HTTP:

- Datos de negocio
- Datos de autenticación del PSU
- Mensajes de información
- Hiperenlaces para direccionar completamente el proceso TPP-ASPSP

COLABORACION EXTERNA

## 4.2 Firma de mensajes bajo especificaciones BG 1.3.x

Todas las peticiones irán firmadas hacia el ASPSP.

La firma debe ser incluida en la cabecera HTTP.

La firma electrónica del TPP tiene que estar basada en un certificado habilitado para sellos electrónicos. Este certificado cualificado tiene que ser emitido por un prestador de servicios de confianza cualificado según el reglamento eIDAS [eIDAS]. El contenido del certificado debe cumplir con los requisitos de [EBA-RTS]. El certificado del TPP tiene que indicar todos los roles que el TPP está autorizado a usar.

### 4.2.1 Firma de mensajes entre TPP – ASPSP

El TPP siempre firmará todas las peticiones que envíe al ASPSP y este debe validarlas.

La firma debe estar incluida en las cabeceras HTTP como se define en Berlin Group – Implementation Guidelines, capítulo 4.

La firma electrónica del TPP está basada en un certificado para firma electrónica. Este certificado debe estar emitido por un QTSP PSD2 válido.

En resumen, las validaciones a aplicar:

- Basada en eIDAS emitido por QTSP PSD2 válido
- Validez temporal del certificado
- Common Name del Subject del certificado debe ser el que se espera
- Validación de cadena de certificación completa
- Validación de CRL
- Firma del mensaje siguiendo estándar de Berlin Group - Implementation Guidelines v1.3.x

De forma general, todas las peticiones (salvo authorize de OAuth2 como pre-step) incluirán los siguientes campos de cabecera para la firma del mensaje:

Campo	Descripción	Tipo	Oblig.	Formato
<b>Digest</b>	Es contenido si viaja el campo Signature. Ver 9.1 Firma para	String	OB	^.{1,100}\$ Ej: Digest: SHA-256=NzdmZjA4YjY5M2M2NDYyMmVjOWFmMG

COLABORACION EXTERNA



	más información. documentacion tpp.			NmYTZiNTU3MjVmNDI 4NTRIMzJkYzE3ZmNmM DE3ZGFmMjhhNTc5OT U3OQ==
<b>Signature</b>	Firma de la petición por el HUB.  Ver 9.1Firma para más información.	String	OB	Ver 9.1Firma para más información.
<b>TPP-Signature-Certificate</b>	Certificado del HUB usado para firmar la petición en Base64.  Ver 9.1Firma para más información.	String	OB	^.{1,5000}\$  EJ: TPP-Signature-Certificate: MIIHgZCCBmugAwIBAg IIZzZvBQIt0UcwDQYJ... .....KoZIHvcNAQELBQ AwSTELMAkGA1UEBhM CVVMxEzARBgNVBA

### 4.3 Estructura de la interfaz del API

La interfaz es orientada a recursos. Los recursos pueden ser direccionados bajo los endpoints del API.

Usando parámetros de contenido adicional {parameters}, donde:

- {provider} es el host y path del API
- v1.1 es la versión de esta especificación
- {service} tiene los valores consents, Payments, bulk-payments, periodic-payments, accounts, card-accounts o funds-confirmations, y que se extienden agregando más Información relativa al tipo de producto y al scope solicitado.
- {query-parameters} son parámetros que aportan detalles sobre los métodos de acceso GET
- {parameters} son atributos definidos en codificación JSON

La estructura de la petición/respuesta está descrita de acuerdo a las siguientes categorías:

- Path: atributos codificados en el Path
- Query parameters: atributos añadidos al path después del signo ? como flags para direccionar procesos o atributos de filtrado para métodos de

COLABORACION EXTERNA

acceso GET. Los parámetros de acceso de tipo Boolean deben ser siempre usados con los valores true o false.

- Header: atributos codificados en la cabecera HTTP de la petición o la respuesta
- Request: atributos de la petición
- Response: atributos de la respuesta en JSON

Los códigos de respuesta HTTP, los cuales pueden ser usados en la interfaz, se definirán más adelante.

#### 4.4 Requisitos sobre Datos de Contexto del PSU (cabeceras HTTP)

Los siguientes elementos son utilizados para enviar información acerca de la interfaz del PSU-TPP y son utilizados para los procedimientos de gestión de riesgo del ASPSP. Es altamente recomendado enviar estos elementos en todas las peticiones de los flujos de transacciones de Inicio de pago o Establecer consentimiento. Por ejemplo, en los flujos donde es necesaria una autenticación del PSU (Salvo en OAuth2 como pre-step). La siguiente tabla no se repetirá en las siguientes secciones para una mejor legibilidad. La única excepción es en determinadas peticiones donde una condición distinta de "opcional" aplica. Por ejemplo, PSU-IP-Address.

**Nota:** la información acerca de la interfaz del PSU-TPP podría ser usada por el ASPSP como entrada para los sistemas de detección de fraude y gestión de riesgos. Puede usar esta información también para excluir algunos métodos de autenticación (por ejemplo, algún ASPSP no permite recibir un OTP por SMS en el mismo dispositivo que desencadena la transacción). Además, sirve para que los ASPSPs puedan recibir información específica del dispositivo asociado para ser capaz de soportar un procedimiento de redirección app-to-app para el TPP. Por estas razones, es altamente recomendado que los TPPs incluyan toda esta información en las peticiones relacionadas. El no proporcionar toda la información necesaria podría derivar en una clasificación del dispositivo del PSU como no usable para el método de autenticación o en una clasificación de la transacción actual como de "alto riesgo", por ejemplo, debido a ataques de sesión. Debido a esto, la probabilidad de un rechazo de la transacción por detección de fraude y/o gestión de riesgo podrían incrementarse.

Campo	Descripción	Tipo	Oblig.	Formato
<b>PSU-IP-Address</b>	Dirección IP de la petición HTTP entre el PSU y el TPP.	String	OP	IPv4 y IPv6 Ej: PSU-IP-Address:

COLABORACION EXTERNA

				192.168.16.5
<b>PSU-IP-Port</b>	Puerto IP de la petición HTTP entre el PSU y el TPP si está disponible.	String	OP	^.{1,5}\$ Ej: PSU-IP-Port: 443
<b>PSU-Accept</b>	Accept header de la petición HTTP entre PSU y el TPP.	String	OP	^.{1,50}\$ Ej: PSU-Accept: application/json
<b>PSU-Accept-Charset</b>	Accept charset header de la petición HTTP entre PSU y el TPP.	String	OP	^.{1,50}\$ Ej: PSU-Accept-Charset: utf-8
<b>PSU-Accept-Encoding</b>	Accept encoding header de la petición HTTP entre PSU y el TPP.	String	OP	^.{1,50}\$ Ej: PSU-Accept-Encoding: gzip
<b>PSU-Accept-Language</b>	Accept language header de la petición HTTP entre PSU y el TPP.	String	OP	^.{1,50}\$ Ej: PSU-Accept-Language: es-ES
<b>PSU-User-Agent</b>	Navegador o sistema operativo de la petición HTTP entre el PSU y el TPP.	String	OP	Ej: PSU-User-Agent: Mozilla/5.0 (Windows; U; Windows NT 6.1; en-US; rv:1.9.1.5) Gecko/20091102 Firefox/3.5.5 (.NET CLR 3.5.30729)
<b>PSU-Http-Method</b>	Método HTTP usado en la interfaz entre PSU y TPP. Valores permitidos: <ul style="list-style-type: none"> <li>• POST</li> <li>• GET</li> <li>• PUT</li> <li>• PATCH</li> <li>• DELETE</li> </ul>	String	OP	Ej: PSU-Http-Method: POST
<b>PSU-Device-ID</b>	UUID (Universally Unique Identifier) para un dispositivo. El UUID identifica al dispositivo o a una	String	OP	<b>UUID</b> ^[0-9a-fA-F]{8}-[0-9a-fA-F]{4}-[0-9a-fA-F]{4}-[0-9a-fA-F]{4}-[0-9a-fA-F]{12}\$

COLABORACION EXTERNA

	instalación de una aplicación en un dispositivo. Este ID no debe ser modificado hasta la desinstalación de la aplicación del dispositivo.			Ej: PSU-Device-ID: 5b3ab8e8-0fd5-43d2-946e-d75958b172e7
<b>PSU-Geo-Location</b>	Localización correspondiente a la petición HTTP entre el PSU y el TPP	String	OP	<b>RFC 2426</b> ^GEO:[\\d]*.[\\d]*[;,] [\\d]*.[\\d]*\$ Ej: PSU-Geo-Location: GEO:90.023856;25.345963

#### 4.5 Requisitos sobre URIs del TPP a ser aplicadas por el ASPSP

El TPP puede proporcionar varias URIs al ASPSP como parámetros para los siguientes pasos del protocolo.

Por razones de seguridad, se debe asegurar que esas URIs están securizadas por el certificado usado por el TPP para su identificación. Aplica de la siguiente forma:

Las URIs proporcionadas por el Hub en los campos TPP-Redirect-URI o TPP-Nok-Redirect-URI deben cumplir con el dominio securizado por el certificado del TPP en el campo CN o en el SubjectAltName del mismo. Se tiene en cuenta que para casos como example-hub.com en el TPP-Redirect-URI como:

- [www.example-hub.com/xs2a/v1.1/service/asdf](http://www.example-hub.com/xs2a/v1.1/service/asdf) o
- [redirections.example-hub.com/xs2a/v1.1/service/asdf](http://redirections.example-hub.com/xs2a/v1.1/service/asdf)

Serían casos válidos.

Se tienen en cuenta los certificados wildcard para validar.

Las peticiones que no cumplan el requisito serán rechazadas.

#### 4.6 Proceso de direccionamiento del API por hiperenlaces

COLABORACION EXTERNA

El API XS2A requiere varias peticiones para los inicios de pago y servicios de información de cuentas del TPP hacia el ASPSP. En las peticiones de Inicio de Pago y en las peticiones de Establecer Consentimiento, un recurso es generado por el ASPSP. La cabecera "location" de la respuesta, normalmente contendrá un enlace al recurso creado.

Adicionalmente, el ASPSP puede embeber el hiperenlace junto a un "tag" para la semántica del mismo en la respuesta de estas primeras peticiones y para todas las siguientes peticiones en los servicios. Este hiperenlace será relativo para ahorrar espacio, salvo en aquellos casos como en las redirecciones donde será absoluto.

El "tag" del hiperenlace transporta la funcionalidad del recurso direccionado por el enlace. Por ejemplo, "authorise-transaction". Este enlace indica que los resultados del método SCA deben ser enviados al recurso direccionado por este enlace para autorizar, por ejemplo, un pago.

Los hiperenlaces para el direccionamiento son transportados en el elemento "\_links". Este puede contener uno o varios hiperenlaces.

COLABORACION EXTERNA

## 5. MÉTODOS DE ACCESO DEL API

Las siguientes tablas aportan una visión general de los métodos de acceso HTTP soportados por los endpoints del API y por recursos generados sobre esta.

### Condiciones en las siguientes tablas

Adicionalmente, se define cuando un método soportado es obligatorio para el ASPSP por esta especificación o cuando es una característica opcional. Se debe tener en cuenta que la condición dada es relativa al nodo padre del path. Por ejemplo, la condición sobre el método GET /v1.1/consents/{consentId} aplica solo si el endpoint POST /v1.1/consents es soportado.

Se debe tener en cuenta que, cualquiera de los métodos utilizados por el TPP, los cuales están direccionando recursos creados dinámicamente en este API, solo pueden aplicar a recursos los cuales han sido creados antes por el mismo TPP.

### 5.1 Endpoints de OAuth2

Endpoint	Método	Cond.	Descripción
/authorize	GET	OB	Redirección a la web de login del ASPSP para obtener el authCode.
/token	POST	OB	Permite enviar el authCode para obtener el token de acceso.
/token	POST	OB	Refrescar el token de acceso en caso de haber caducado.

### 5.2 Endpoints de Pagos

Endpoint	Método	Cond.	Descripción
/payments/{payment-product}	POST	OB	Crea un recurso de iniciación de pago accesible bajo el {paymentId} con todos los datos relevantes para el producto de pago

COLABORACION EXTERNA

			correspondiente. Este es el primer paso en el API para iniciar el pago referido.
<b>/payments/{payment-product}/{paymentId}</b>	GET	OB	Obtiene los detalles de un pago iniciado.
<b>/payments/{payment-product}/{paymentId}/status</b>	GET	OB	Obtiene el estado de la transacción de pago.
<b>/bulk-payments/{payment-product}</b>	POST	OP	Crea un recurso de iniciación de pago bulk accesible bajo el {paymentId} con todos los datos relevantes para el producto de pago correspondiente. Este es el primer paso en el API para iniciar el pago bulk referido.
<b>/bulk-payments/{payment-product}/{paymentId}</b>	GET	OB	Obtiene los detalles de un pago bulk iniciado.
<b>/bulk-payments/{payment-product}/{paymentId}/status</b>	GET	OB	Obtiene el estado de la transacción de pago bulk.
<b>/periodic-payments/{payment-product}</b>	POST	OP	Crea un recurso de orden permanente para pago periódico/recurrente accesible bajo el {paymentId} con todos los datos relevantes para el producto de pago correspondiente. Este es el primer paso en el API para iniciar el pago periódico/recurrente referido.
<b>/periodic-payments/{payment-product}/{paymentId}</b>	GET	OB	Obtiene los detalles de una orden permanente de pago periódico/recurrente iniciada.
<b>/periodic-payments/{payment-</b>	GET	OB	Obtiene el estado de la transacción de orden

COLABORACION EXTERNA

<b>product}/{paymentId}/status</b>			permanente de pago periódico/recurrente.
<b>{payment-service}/{payment-product}/{paymentId}/authorisations</b>	POST	OB	<p>Crea un sub-recurso de autorización e inicia el proceso de autorización.</p> <p>El ASPSP podría hacer innecesario el uso de este método de acceso en caso de que solo sea necesario un único proceso de SCA, ya que el recurso de autorización relacionando podría ser creado automáticamente por el ASPSP después del envío de los datos de pago con la primera petición a POST /payments/{payment-product}</p>
<b>{payment-service}/{payment-product}/{paymentId}/authorisations</b>	GET	OB	Obtiene la lista de IDs de sub-recursos de autorización que han sido creados.
<b>{payment-service}/{payment-product}/{paymentId}/authorisations/{authorisationId}</b>	GET	OB	Obtiene el estado SCA de la autorización.
<b>{payment-service}/{payment-product}/{paymentId}/authorisations/{authorisationId}</b>	PUT	OB	Actualiza datos en el recurso de autorización, si son necesarios.
<b>{payment-service}/{payment-product}/{paymentId}</b>	DELETE	OP	<p>Cancela el pago accesible bajo el recurso paymentId en caso de ser aplicable para el servicio de pago, producto de pago y recibido en el periodo de tiempo que se permita la cancelación.</p> <p>La respuesta a este comando DELETE indicará al TPP cuando:</p> <ul style="list-style-type: none"> <li>El método de acceso fue rechazado</li> </ul>

COLABORACION EXTERNA



			<ul style="list-style-type: none"> <li>• El método de acceso fue correcto</li> <li>• El método de acceso es generalmente aplicable, pero necesita de un proceso de autorización adicional.</li> </ul>
<b>{payment-service}/{payment-product}/{paymentId}/cancellation-authorisations</b>	POST	OP	Inicia la autorización de la cancelación del pago accesible bajo el recurso paymentId en caso de ser solicitado por el ASPSP (por ejemplo, el método DELETE no es suficiente) y si es aplicable para el servicio de pago, y recibido en el periodo de tiempo que es cancelable.
<b>{payment-service}/{payment-product}/{paymentId}/cancellation-authorisations</b>	GET	OB	<p>Obtiene la lista de los sub-recursos de autorización de cancelación que han sido creados.</p> <p><b>Nota:</b> si el comando POST sobre este endpoint es soportado, entonces este método GET también tiene que ser soportado.</p>
<b>{payment-service}/{payment-product}/{paymentId}/cancellation-authorisations/{authorisationId}</b>	GET	OB	<p>Obtiene el estado SCA de la autorización de cancelación.</p> <p><b>Nota:</b> si el comando POST sobre este endpoint es soportado, entonces este método GET también tiene que ser soportado.</p>
<b>{payment-service}/{payment-product}/{paymentId}/cancellation-authorisations/{authorisationId}</b>	PUT	OB	<p>Actualiza datos en el recurso de autorización de cancelación, si son necesarios.</p> <p><b>Nota:</b> si el comando POST sobre este endpoint es</p>

COLABORACION EXTERNA

			soportado, entonces este método PUT también tiene que ser soportado.
--	--	--	--

### 5.3 Endpoints de Cuentas

Endpoint	Método	Cond.	Descripción
<b>/accounts</b>	GET	OB	<p>Lee todos los identificadores de las cuentas para las que el PSU ha concedido acceso sobre el endpoint /consents.</p> <p>Adicionalmente, se podría proporcionar información relevante acerca de las cuentas y enlaces para los recursos de información de cuentas correspondientes si se han proporcionado los permisos necesarios.</p> <p><b>Nota:</b> el endpoint /consents opcionalmente ofrecer el conceder acceso sobre <b>todas las cuentas</b> de pago <b>disponibles</b> del PSU. En este caso, este endpoint liberará la información de todas las cuentas de pago disponibles del PSU en el ASPSP.</p>
<b>/accounts?withBalance</b>	GET	OB	<p>Obtener los identificadores de las cuentas de pago disponibles junto con información de saldo, dependiendo del consentimiento otorgado.</p>
<b>/accounts/{account-id}</b>	GET	OB	<p>Obtiene información detallada sobre la cuenta</p>

COLABORACION EXTERNA

			accedida.
<b>/accounts/{account-id}?withBalance</b>	GET	OB	Obtiene información detallada sobre la cuenta accedida junto con información de saldo.
<b>/accounts/{account-id}/balances</b>	GET	OB	Obtiene información detallada de balances de la cuenta accedida.
<b>/accounts/{account-id}/transactions</b>	GET	OB	Obtiene listado de movimientos (transacciones) de la cuenta accedida.  Para una cuenta determinada, parámetros adicionales son, por ejemplo, fecha desde, fecha desde y fecha hasta.
<b>/accounts/{account-id}/transactions?withBalance</b>	GET	OB	Obtiene listado de movimientos (transacciones) de la cuenta accedida junto con balances.

**Nota:** el parámetro {account-id} puede ser tokenizado por el ASPSP de tal forma que los actuales números de cuentas, como IBANs o PANs, no son parte de la definición del path del API por razones de protección de datos. Esta tokenización es gestionada por el ASPSP.

## 5.4 Endpoints de Beneficiarios de confianza

Endpoint	Método	Cond.	Descripción
<b>/trusted-beneficiaries?{account-id}</b>	GET	OP	Obtener listado de beneficiarios de confianza.

## 5.5 Endpoints de Consentimientos de cuentas

COLABORACION EXTERNA

Endpoint	Método	Cond.	Descripción
<b>/consents</b>	POST	OB	Crea un recurso de consentimiento, definiendo los permisos de acceso sobre cuentas específicas de un PSU. Estas cuentas son direccionables explícitamente sobre el PATH como parámetros.
<b>/consents</b>	POST	OB	<p>Opcionalmente, un ASPSP podría aceptar permisos de acceso específicos para acceder a todos los servicios PSD2 sobre todas las cuentas disponibles.</p> <p>Otra opción es que un ASPSP podría aceptar una petición donde solo se informen los permisos de acceso pero no las cuentas. En este caso, la selección de cuentas es gestionada posteriormente entre el PSU y el ASPSP.</p> <p>Como última opción, el ASPSP puede aceptar peticiones con los siguientes permisos de acceso:</p> <ul style="list-style-type: none"> <li>• Obtener listado de cuentas de pago disponibles</li> <li>• Obtener listado de cuentas de pago disponibles con balances</li> </ul>

COLABORACION EXTERNA

<b>/consents/{consentId}</b>	GET	OB	Obtiene la definición exacta del recurso de consentimiento, incluyendo el estado de validez.
<b>/consents/{consentId}</b>	DELETE	OB	Finaliza el consentimiento direccionado.
<b>/consents/{consentId}/status</b>	GET	OB	Obtiene el estado del consentimiento direccionado.
<b>/consents/{consentId}/authorisations</b>	POST	OB	<p>Crea un sub-recurso de autorización e inicia el proceso de autorización.</p> <p>El ASPSP podría hacer innecesario el uso de este método de acceso en caso de que solo sea necesario un único proceso de SCA, ya que el recurso de autorización relacionado podría ser creado automáticamente por el ASPSP después del envío de los datos de consentimiento con la primera petición a POST /consents</p>
<b>/consents/{consentId}/authorisations</b>	GET	OB	Obtiene la lista de IDs de sub-recursos de autorización que han sido creados.
<b>/consents/{consentId}/authorisations/{authorisationId}</b>	GET	OB	Obtiene el estado SCA de la autorización.
<b>/consents/{consentId}/authorisations/{authorisationId}</b>	PUT	OB	Actualiza datos en el recurso de autorización, si son necesarios.

COLABORACION EXTERNA

## 5.6 Endpoints de Consentimientos de confirmación de fondos

Endpoint	Método	Cond.	Descripción
<b>/consents/confirmation-of-funds</b>	POST	OB	Crea un recurso de consentimiento para confirmación de fondos.
<b>/consents/confirmation-of-funds/{consentId}</b>	GET	OB	Obtiene la definición exacta del recurso de consentimiento, incluyendo el estado de validez.
<b>/consents/confirmation-of-funds/{consentId}</b>	DELETE	OB	Finaliza el consentimiento direccionado.
<b>/consents/confirmation-of-funds/{consentId}/status</b>	GET	OB	Obtiene el estado del consentimiento direccionado.
<b>/consents/confirmation-of-funds/{consentId}/authorisations</b>	POST	OB	<p>Crea un sub-recurso de autorización e inicia el proceso de autorización.</p> <p>El ASPSP podría hacer innecesario el uso de este método de acceso en caso de que solo sea necesario un único proceso de SCA, ya que el recurso de autorización relacionado podría ser creado automáticamente por el ASPSP después del envío de los datos de consentimiento con la primera petición a POST /consents/confirmation-of-funds</p>
<b>/consents/confirmation-of-funds/{consentId}/authorisations</b>	GET	OB	Obtiene la lista de IDs de sub-recursos de autorización que han

COLABORACION EXTERNA

			sido creados.
<b>/consents/confirmation-of-funds/{consentId}/authorisations/{authorisationId}</b>	GET	OB	Obtiene el estado SCA de la autorización.
<b>/consents/confirmation-of-funds/{consentId}/authorisations/{authorisationId}</b>	PUT	OB	Actualiza datos en el recurso de autorización, si son necesarios.

## 5.7 Endpoints de Confirmación de fondos

Endpoint	Método	Cond.	Descripción
<b>/funds-confirmations</b>	POST	OB	Comprueba cuando un importe específico está disponible en un determinado momento para una cuenta relacionada a un TPP/tarjeta o direccionada por TPP e IBAN.

## 5.8 Endpoints de Servicios de valor añadido (SVA)

Endpoint	Método	Cond.	Descripción
<b>/sva/payments/{payment-product}</b>	POST	OB	Crea un recurso de iniciación de pago accesible bajo el {paymentId} con todos los datos relevantes para el producto de pago correspondiente. Este es el primer paso en el API para iniciar el pago referido sin necesidad de informar la cuenta del ordenante.

COLABORACION EXTERNA

<b>/sva/periodic-payments/{payment-product}</b>	POST	OB	Crea un recurso de iniciación de pago periodico accesible bajo el {paymentId} con todos los datos relevantes para el producto de pago correspondiente. Este es el primer paso en el API para iniciar el pago periodico referido sin necesidad de informar la cuenta del ordenante.
<b>/tpps</b>	GET	OP	Obtener el listado de TPPs que hay en el Hub.
<b>/tpps/{tppId}</b>	GET	OP	Obtener el detalle de un TPP.

COLABORACION EXTERNA

<USO TPPs>

24/11/2023



## 6. DESCRIPCIÓN DE SERVICIOS CORE

### 6.1 OAuth2 como pre-step

#### 6.1.1 Flujo

En el escenario mostrado en la Figura 1: escenario de OAuth2 como pre-step se representa únicamente OAuth2 con su flujo "Authorization Code Grant" y la implicación de los actores.

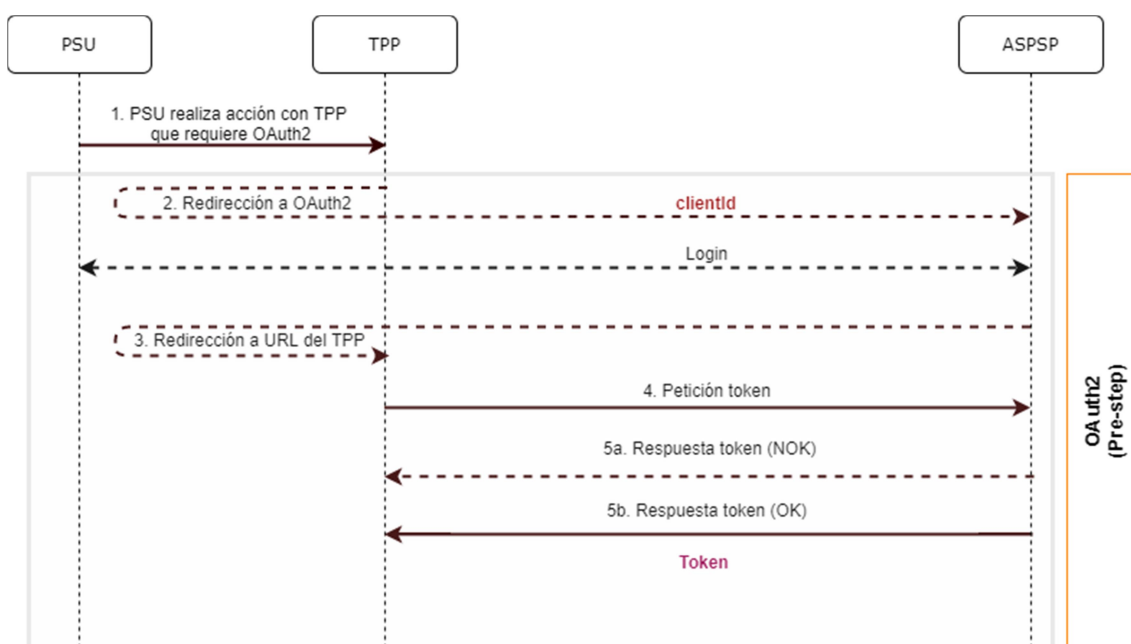


Figura 1: escenario de OAuth2 como pre-step

A continuación, se describen los puntos indicados en el flujo:

#### 1. PSU realiza acción con TPP que requiere OAuth2

PSU ejecuta acción que requiere OAuth2.

#### 2. Redirección a OAuth2

El TPP detecta que el PSU que está intentando realizar la acción no se ha logado aun en el sistema y, por tanto, no dispone de un token de acceso válido para consumir los recursos.

En esta situación, el TPP encamina al navegador del PSU para realizar una

COLABORACION EXTERNA

redirección a la URL de autorización del servidor OAuth2 informando, entre otros valores, el *clientId<sub>TPP</sub>* y el *redirect\_uri* del TPP al que se realizará la redirección de retorno (*callback*).

```
GET /authorize?response_type=code&client_id=PSDES-BDE-3DFD21
&state=asd&redirect_uri=https%3A%2F%2Ftpp%2Eexample%2Ecom%2Fcb&code_ch
allenge=E9Melhoa2OwvFrEMTJguChaoeK1t8URWbuGJSstw-
cM&code_challenge_method=S256
```

```
HTTP/1.1
Host: hub.example.com/aspsp-name
```

## Login

El PSU introduce sus credenciales, *user/pass*, en la página de *login* de su ASPSP.

### 3. Redirección a URL del TPP

Una vez finalizado el *login* de forma correcta, el ASPSP instruye al navegador del PSU para que realice la redirección de vuelta (*callback*) a la URL informada la redirección inicial (punto 3 del flujo).

En esta redirección de vuelta, el ASPSP, en caso de *login* correcto, informa un código de autorización, *authCode*, que será utilizado en una petición posterior para solicitar el token de acceso al ASPSP.

```
HTTP/1.1 302 Found
Location:
https://hub.example.com/cb?code=Splx10BeZQQYbYS6WxSbIA&state=xyz
```

### 4. Petición token (TPP → ASPSP)

El TPP realiza una petición POST al servidor OAuth2 para obtener el token de acceso que le permitirá consumir los servicios API expuestos.

Entre los posibles valores a enviar, el TPP informa su *clientId* y el *authCode* devuelto en la redirección (punto 3).

### 5. Respuesta token (ASPSP → TPP)

El ASPSP evalúa los datos proporcionados en la petición de token y, si todo ha ido correcto, genera un token de acceso (*token*) que lo retornará en la respuesta.

**Nota:** aquellos ASPSPs que requieran petición de ejecución de pago, podrán retornar también en este punto un token adicional (*authToken*) que sera utilizado

COLABORACION EXTERNA

posteriormente para autorizar el pago.

```
HTTP/1.1 200 OK
Content-Type: application/json;charset=UTF-8
Cache-Control: no-store
Pragma: no-cache
{
  "access_token": "1zCsicMWpAA2YotnFZFEjr",
  "token_type": "Bearer",
  "expires_in": 3600,
  "refresh_token": "G5Qx2T1KWIAtGzv3JOkF0X"
}
```

## 6.1.2 Obtener autorización

### 6.1.2.1 Petición

El TPP redirecciona al PSU para que realice una de las siguientes peticiones al Hub:

- Login mediante redirección web
- Login mediante autenticación biométrica por redirección app-to-app

#### Endpoint para autenticación web

GET

```
/aspsp/authorize?response_type={response_type}&client_id={client_id}&scope={scope}&state={state}&redirect_uri={redirect_uri}&code_challenge={code_challenge}&code_challenge_method={code_challenge_method}
```

#### Endpoint para autenticación biométrica por redirección app-to-app para particulares

GET

```
/aspsp/biometric/app-to-app/personal/authorize?response_type={response_type}&client_id={client_id}&scope={scope}&state={state}&redirect_uri={redirect_uri}&code_challenge={code_challenge}&code_challenge_method={code_challenge_method}
```

#### Endpoint para autenticación biométrica por redirección app-to-app para empresas

GET

```
/aspsp/biometric/app-to-app/business/authorize?response_type={response_type}&client_id={client_id}&scope={scope}&state={state}&redirect_uri={redirect_uri}&code_challenge={code_challenge}&code_challenge_method={code_challenge_method}
```

COLABORACION EXTERNA

### Path

Campo	Descripción	Tipo	Oblig.	Formato
<b>provider</b>	URL del ASPSP donde se publica el servicio.	String	OB	Ej: aspsp.example.es

### Query parameters

Campo	Descripción	Tipo	Oblig.	Formato
<b>response_type</b>	El valor debe ser establecido a "code".	String	OB	Ej: response_type=code
<b>client_id</b>	<p>"organizationIdentifier" proporcionado en el certificado eIDAS formado como:</p> <ul style="list-style-type: none"> <li>- PSD</li> <li>- 2 caracteres del código de país de la NCA según ISO 3166</li> <li>- Carácter "-"</li> <li>- 2-8 caracteres para identificador del NCA (A-Z en mayúsculas)</li> <li>- Carácter "-"</li> <li>- Identificador del PSP</li> </ul> <p>Este número de registro será el del HUB o el del TPP dependiendo de la configuración del ASPSP.</p>	String	OB	<p>^.{1,70}\$</p> <p>Ej: client_id=PSDES-RDS-4000</p>
<b>scope</b>	<p>Scope posibles:</p> <ul style="list-style-type: none"> <li>• PIS</li> <li>• AIS</li> <li>• SVA</li> </ul> <p>Puede indicarse más de uno separándolo</p>	String	OB	<p>^.{1,64}\$</p> <p>Ej: scope=PIS%20AIS%20SVA</p>

COLABORACION EXTERNA

	por un espacio (%20).			
<b>state</b>	Valor opaco generado por el TPP. Usado para prevenir ataques "cross-site request forgery" XSRF.	String	OB	^.{1,64}\$ Ej: state=XYZ
<b>redirect_uri</b>	URL de vuelta al HUB donde se informará el código de autorización "code" que será utilizado posteriormente para la obtención del token de acceso.	String	OB	^.{1,250}\$ Ej: redirect_uri=https%3A%2F%2Fwww%2Ehub%2Ecom%2Fcb
<b>code_challenge</b>	Reto PKCE usado para prevenir ataques de inyección de código. Según RFC 7636.	String	OB	^.{1,128}\$ Ej: code_challenge=E9Mel hoa2OwvFrEMTJguCHa oeK1t8URWbuGJSstw- cM
<b>code_challenge_method</b>	Método para verificar el código que puede ser "plain" o "S256". Preferido S256 (SHA 256)	String	OP	^.{1,120}\$ Ej: code_challenge_method=S256
<b>app_to_app_preferred</b>	Indica si el TPP ha usado el endpoint de autenticación biométrica para recibir un deeplink para redirección app-to-app. Posibles valores: <ul style="list-style-type: none"> <li>personal</li> <li>business</li> </ul>	String	OP	Ej: app_to_app_preferred=true
	•			

### Header

No se especifican campos adicionales.

COLABORACION EXTERNA

## Body

No viajan datos en el body de esta respuesta.

### 6.1.2.2 Respuesta OK

Respuesta en caso de que la petición haya transcurrido de forma correcta. Se da como resultado de la redirección iniciada por el ASPSP desde el navegador del PSU a la URL de retorno proporcionada por el HUB.

## Path

No se especifican campos adicionales.

## Query Parameters

Campo	Descripción	Tipo	Oblig.	Formato
<b>Location</b>	Contiene la URI donde se realiza la redirección al HUB.	String	OB	Ej: Location: https://hub.example.es/cb
<b>code</b>	Código de autorización de un solo uso generado por el HUB. Recomendado un tiempo de vida no superior a 10 minutos.	String	OB	[A-Za-z0-9]{32} Ej: code=SpIxlOBzQQYbY S6WxSbIA
<b>state</b>	Valor opaco generado por el HUB. Utilizado para mantener el estado entre petición y respuesta. El ASPSP lo incluirá cuando redirija el navegador del PSU de vuelta al HUB. Usado para prevenir ataques "cross-site request forgery".	String	OB	^.{1,64}\$ Ej: state=XYZ

COLABORACION EXTERNA

### Body

No viajan datos en el body de esta petición.

#### 6.1.2.3 Respuesta Error

Respuesta en caso de que haya ocurrido algún error en la petición. Se da como resultado de la redirección iniciada por el ASPSP desde el navegador del PSU a la URL de retorno proporcionada por el HUB.

### Path

No se especifican campos adicionales.

### Query Parameters

Campo	Descripción	Tipo	Oblig.	Formato
<b>Location</b>	Contiene la URI donde se realiza la redirección al HUB	String	OB	Ej: Location: https://hub.example.es/cb
<b>error</b>	Código que indica el error ocurrido.	String	OB	Ej: error=invalid_request
<b>state</b>	Valor generado por el TPP. Utilizado para mantener el estado entre petición y respuesta. El HUB lo enviará de vuelta en la respuesta.	String	OB	^.{1,64}\$ Ej: state=XYZ

### Body

No viajan datos en el body de esta petición.

#### 6.1.2.4 Ejemplos

##### Ejemplo petición

COLABORACION EXTERNA

GET

[https://hub.example.es/authorize?response\\_type=code&client\\_id=PSDES-RDS-4000&scope=PIS%20AIS%20SVA&state=xyz&redirect\\_uri=https%3A%2F%2Fwww%2Ehub%2Ecom%2Fcb&code\\_challenge=E9Melhoa2OwvFrEMTJguCHaoeK1t8URWbuGJSstw-cM&code\\_challenge\\_method=S256&second\\_client\\_id=PSDES-BDE-3DFD246](https://hub.example.es/authorize?response_type=code&client_id=PSDES-RDS-4000&scope=PIS%20AIS%20SVA&state=xyz&redirect_uri=https%3A%2F%2Fwww%2Ehub%2Ecom%2Fcb&code_challenge=E9Melhoa2OwvFrEMTJguCHaoeK1t8URWbuGJSstw-cM&code_challenge_method=S256&second_client_id=PSDES-BDE-3DFD246)

### Ejemplo respuesta OK

HTTP/1.1 302 Found

Location:

<https://hub.example.es/cb?code=Sp1xl0BeZQQYbYS6WxSbIA&state=xyz>

### Ejemplo respuesta NOK

HTTP/1.1 302 Found

Location: [https://hub.example.es/cb?error=access\\_denied&state=xyz](https://hub.example.es/cb?error=access_denied&state=xyz)

## 6.1.3 Obtener token de acceso

Este mensaje es enviado por el TPP al ASPSP para intercambiar el código de autorización obtenido en el paso previo y obtener un token de acceso y token de refresco.

### 6.1.3.1 Petición

#### Endpoint

POST {provider}/token

#### Path

Campo	Descripción	Tipo	Oblig.	Formato
provider	URL del HUB donde se publica el servicio.	String	OB	Ej: hub.example.es

#### Request Parameters

Campo	Descripción	Tipo	Oblig.	Formato
grant_type	Debe tomar el valor de	String	OB	Ej: grant_type=authorizati

COLABORACION EXTERNA



	"authorization_code"			on_code
<b>client_id</b>	<p>"organizationIdentifier" proporcionado en el certificado eIDAS formado como:</p> <ul style="list-style-type: none"> <li>- PSD</li> <li>- 2 caracteres del código de país de la NCA según ISO 3166</li> <li>- Carácter "-"</li> <li>- 2-8 caracteres para identificador del NCA (A-Z en mayúsculas)</li> <li>- Carácter "-"</li> <li>- Identificador del PSP</li> </ul>	String	OB	<p>^.{1,70}\$</p> <p>Ej: client_id=PSDES-RDS-4000</p>
<b>code</b>	Código de autorización devuelto por el ASPSP en la petición anterior de solicitud de código de autorización	String	OB	<p>^.{1,64}\$</p> <p>Ej: code=SpIxIOBeZQQYbYS6WxSbIA</p>
<b>redirect_uri</b>	URL exacta del TPP donde el servidor OAuth2 redireccionó al user agent para esta transacción particular	String	OB	<p>^.{1,250}\$</p> <p>Ej: redirect_uri=https%3A%2F%2Fwww%2Ehub%2Ecom%2Fcb</p>
<b>code_verifier</b>	Código de verificación PKCE usado para prevenir ataques de inyección de código. Basado en RFC 7636.	String	OB	<p>Ej: code_verifier=dBjftJeZ4CVP-mB92K27uhbUJU1p1r_wW1gFWFOEjXk</p>

### Header

No se especifican campos adicionales.

COLABORACION EXTERNA

### Body

No viajan campos en el Body.

#### 6.1.3.2 Respuesta OK

Respuesta en caso de que la petición haya transcurrido de forma correcta. Se da como resultado de la petición de obtener token de acceso enviada por el TPP al ASPSP.

### Body

Campo	Descripción	Tipo	Oblig.	Formato
<b>access_token</b>	Token de acceso emitido por el ASPSP y unido al scope que se solicitó en la petición y confirmado por el PSU.	String	OB	$\wedge.\{1,64\}\$$ Ej: "access_token":"2YotnFZFEjr1zCsicMWpAA"
<b>token_type</b>	Tipo del token emitido. Tomará el valor "Bearer".	String	OB	Ej: "token_type":"Bearer"
<b>expires_in</b>	Tiempo de vida del token de acceso en segundos.	Integer	OP	Ej: "expires_in":300
<b>refresh_token</b>	Token de refresco. Puede ser utilizado para obtener un nuevo token de acceso si ha caducado.	String	OP	$\wedge.\{1,64\}\$$ Ej: "refresh_token":"tGzv3J0kF0XG5Qx2TIKWIA"

#### 6.1.3.3 Respuesta Error

Respuesta en caso de que haya ocurrido algún error en la petición. Se da como resultado de la petición de token de acceso que realiza el TPP al HUB.

### Body

COLABORACION EXTERNA

Campo	Descripción	Tipo	Oblig.	Formato
error	Código que indica el error ocurrido. Ver más códigos de retorno en los anexos.	String	OB	Ej: "error": "invalid_request"

### 6.1.3.4 Ejemplos

#### Ejemplo petición

POST /token HTTP/1.1

Host: <https://aspsp.example.es>

Content-Type: application/x-www-form-urlencoded

grant\_type=authorization\_code&client\_id=PSDES-RDS-4000&code=Sp1xl0BeZQQYbYS6WxSbIA&redirect\_uri=https%3A%2F%2Fwww%2Eetpp%2Ecom%2Fcb&code\_verifier=dBjftJeZ4CVP-mB92K27uhbUJU1plr\_wW1gFWFOEjXk

#### Ejemplo respuesta OK

HTTP/1.1 200 OK

Content-Type: application/json; charset=UTF-8

Cache-Control: no-store

Pragma: no-cache

```
{
  "access_token": "2YotnFZFEjrlzCsicMwPAA",
  "token_type": "Bearer",
  "expires_in": 3600,
  "refresh_token": "tGzv3JOkF0XG5Qx2TlKWIA"
}
```

#### Ejemplo respuesta NOK

HTTP/1.1 400 Bad Request

Content-Type: application/json; charset=UTF-8

Cache-Control: no-store

Pragma: no-cache

```
{
  "error": "invalid_request"
}
COLABORACION EXTERNA
```

}

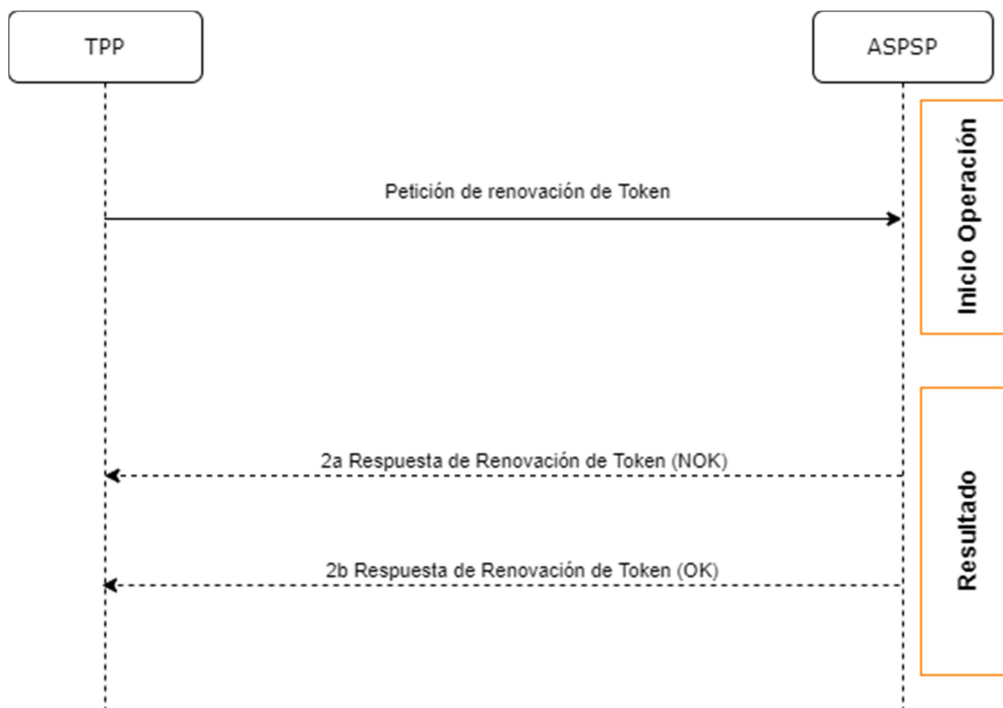
## 6.2 Renovación de token

Este servicio se usa cuando el ASPSP informa que el accessToken está caducado. Mediante esta petición podemos refrescar el accessToken enviando el refreshToken asociado al accessToken caducado.

### 6.2.1 Flujo

Servicio mediante el cual se realiza la renovación del token de acceso, ya sea el token de acceso del TPP o el token de acceso del HUB, cuando este se encuentra caducado.

El siguiente escenario que se muestra en la Figura 2: Escenario renovación token acceso se da cuando el token de acceso se encuentra caducado y es necesario realizar el proceso para activar de nuevo el token de acceso.



**Figura 2: Escenario renovación token acceso**

COLABORACION EXTERNA

A continuación, se describe el proceso:

### 1. Petición de Renovación de Token (TPP → ASPSP)

El TPP realiza una petición POST al servidor OAuth2 del ASPSP para refrescar el token de acceso que le permitirá consumir los servicios API expuestos.

El ASPSP para renovar el token de acceso que le permitirá consumir los servicios API expuestos de la entidad.

```
POST /token HTTP/1.1
Host: aspsp.example.com
Authorization: Basic czZCaGRSa3F0MzpnWDFmQmF0M2JW
Content-Type: application/x-www-form-urlencoded
```

grant\_type=refresh\_token&refresh\_token=tGzv3JOkF0XG5Qx2TIKWIA

### 2. Respuesta de Renovación de Token (ASPSP → TPP)

El ASPSP evalúa los datos proporcionados por el TPP en la petición de renovación de token y, si todo ha ido correcto, responderá renovando el token.

## 6.2.2 Petición

### Endpoint

POST {provider}/token

### Path

Campo	Descripción	Tipo	Oblig.	Formato
<b>provider</b>	URL del ASPSP donde se publica el servicio.	String	OB	Ej: aspsp.example.es
<b>grant_type</b>	Debe tomar el valor de "refresh_token"	String	OB	Ej: grant_type=refresh_token
<b>client_id</b>	"organizationIdentifier" proporcionado en el certificado eIDAS	String	OB	^. {1,70}\$ Ej: client_id=PSDES-RDS-4000

COLABORACION EXTERNA

	formado como: <ul style="list-style-type: none"> <li>- PSD</li> <li>- 2 caracteres del código de país de la NCA según ISO 3166</li> <li>- Carácter "-"</li> <li>- 2-8 caracteres para identificador del NCA (A-Z en mayúsculas)</li> <li>- Carácter "-"</li> <li>- Identificador del PSP</li> </ul>			
<b>refresh_token</b>	Token de refresco para poder obtener un accessToken no caducado.	String	OB	^.{1,64}\$ Ej: refresh_token=tGzv3JO kF0XG5Qx2TIKWIA

### Header

No se especifican datos adicionales.

### Body

No se especifican datos adicionales.

## 6.2.3 Respuesta

Campo	Descripción	Tipo	Oblig.	Formato
<b>access_token</b>	Token de acceso emitido por el ASPSP y unido al scope que se solicitó en la petición y confirmado por el PSU.	String	OB	^.{1,64}\$ Ej: "access_token":"83kdF ZFEjr1zCsicMWBB"
<b>token_type</b>	Tipo del token emitido. Tomará el valor	String	OB	Ej: "token_type":"Bearer"

COLABORACION EXTERNA

	"Bearer".			
<b>expires_in</b>	Tiempo de vida del token de acceso en segundos.	Integer	OP	Ej: "expires_in":300
<b>refresh_token</b>	Token de refresco. Puede ser utilizado para obtener un nuevo token de acceso si ha caducado.	String	OP	^.{1,64}\$ Ej: "refresh_token":"28JD3JOKF0NM5Qx2TICCC"

### 6.2.4 Ejemplos

POST /token HTTP/1.1

Host: <https://hub.example.es>

Content-Type: application/x-www-form-urlencoded

grant\_type=refresh\_token&client\_id=PSDES-RDS-4000&refresh\_token=tGzv3JOKF0XG5Qx2TlKWIA

#### Ejemplo respuesta OK

HTTP/1.1 200 OK

Content-Type: application/json; charset=UTF-8

Cache-Control: no-store

Pragma: no-cache

```
{
  "access_token": "83kdFZFEjrlzCsicMWBB",
  "token_type": "Bearer",
  "expires_in": 300,
  "refresh_token": "28JD3JOKF0NM5Qx2TlCCC"
}
```

## 6.3 PIS: Servicio de iniciación de pago

COLABORACION EXTERNA

### 6.3.1 Flujos de Iniciación de Pago

El flujo de iniciación de pago depende de la aproximación SCA implementada por el ASPSP.

**Nota:** los flujos no siempre cubren todas las variaciones o complejidades de la implementación y son flujos de ejemplo.

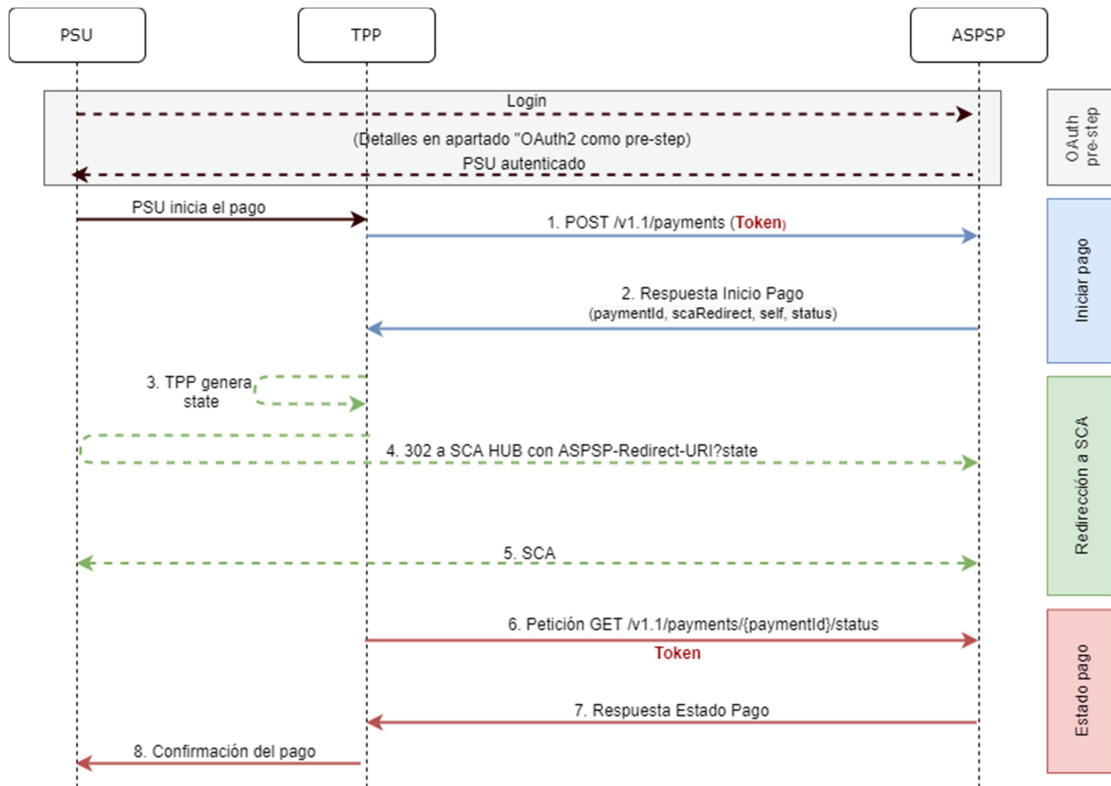
#### 6.3.1.1 Flujo SCA por redirección: inicio implícito del proceso de autorización

A continuación, en la Figura 3: Inicio de pago con OAuth2 como pre-step y flujo SCA por redirección, se representa la secuencia de peticiones/respuestas y redirecciones que son necesarias en el flujo en el que se necesita autenticación reforzada (SCA) por redirección (no se aplica SCA sobre OAuth2).

Las características de este flujo son:

- TPP-Redirect-Preferred: true (preferencia del TPP de SCA por redirección) o no informado (el ASPSP decide por redirección)
- TPP-Explicit-Authorisation-Preferred: false - preferencia del TPP de iniciar el proceso de autorización del pago de forma implícita
- El PSU solo tiene un método SCA





**Figura 3: Inicio de pago con OAuth2 como pre-step y flujo SCA por redirección e inicio del proceso de autorización implícita**

### OAuth2 (pre-step)

El propósito principal de este flujo es autenticar al PSU para ganar acceso a los servicios expuestos por su ASPSP mediante el uso de un token de acceso obtenido tras la aplicación de este protocolo.

Por simplicidad, el detalle de este flujo se ha omitido de la Figura 3: Inicio de pago con OAuth2 como pre-step y flujo SCA por redirección y puede ser consultado en el apartado 6.1 OAuth2 como pre-step.

**Nota:** este paso es opcional. Solo aplica si no se dispone de token de acceso válido.

### PSU inicia pago

El PSU desea pagar a través del TPP.

#### 1. Petición Inicio Pago (TPP → ASPSP)

El TPP envía una petición POST de iniciar pago con *token* al ASPSP. Entre los

COLABORACION EXTERNA

datos que informa el TPP se encuentran:

- **Datos del TPP:** identificador, nombre, roles, NCA, certificado...
- **Datos de pago:** tipo transferencia, IBAN ordenante, IBAN beneficiario, importe, moneda, concepto...
- **Datos para cálculo de scoring de riesgo:** IP, puerto, user-agent, idioma, localización, cabeceras HTTP...
- **X-Request-ID:** identificador de la operación asignado por el TPP.
- **Token** de acceso del TPP al Hub
- **TPP-Redirect-Preferred:** true (preferencia de flujo SCA por redirección) o no informado (el ASPSP decide SCA por redirección)
- **TPP-Redirect-URI:** URI de retorno del TPP tras redirección a SCA.
- **TPP-Explicit-Authorisation-Preferred:** false - preferencia del TPP de iniciar la autorización de forma implícita
- **Otros datos**

## 2. Respuesta Inicio Pago (ASPSP → TPP)

---

El ASPSP, responde al TPP indicando que es necesaria autenticación reforzada (SCA), devolviendo:

- **transactionStatus:** estado ISO 20022 del inicio de pago recibido.
- **paymentId:** identificador del recurso generado que referencia a la operación de inicio de pago actual.
- **\_links**
  - **scaRedirect:** enlace al endpoint del Hub donde tras recibir la redirección del TPP se vuelve a redireccionar al scaRedirect del ASPSP. Esta URL puede anexar parámetros de seguridad que permitan mantener la sesión durante la redirección.  
`https://hub.example.com/auth`
  - **self:** enlace al recurso de pago generado por el Hub para la petición de inicio de pago recibida del TPP.
  - **status:** enlace del Hub al que el TPP podrá realizar una petición de consulta de estado del pago.
- **Otros datos**

## 3. TPP genera state

---

El TPP, tras recibir la respuesta de iniciar pago, genera un valor para *state* (token XSRF) que deberá vincular a la sesión del navegador del PSU.

## 4. Redirección a scaRedirect del Hub (TPP → ASPSP)

---

El TPP redirecciona al PSU al endpoint de autenticación anexándole el campo

COLABORACION EXTERNA

*state* como query-param.

HTTP/1.1 302 Found  
Location: <https://hub.example.com/auth?state=qwerty>

---

## 5. SCA entre PSU ↔ ASPSP

Durante este proceso de redirección, el ASPSP podrá:

- Mostrar las comisiones al PSU si así lo precisara
- Mostrar interfaz ASPSP-PSU para SCA

---

## 8. Petición Estado Pago (TPP → ASPSP)

El TPP enviará una petición de estado de pago con *token* para conocer el estado del pago.

---

## 9. Respuesta Estado Pago (ASPSP → TPP)

El ASPSP actualiza el estado de la operación y responde al TPP.

---

## 10. Confirmación del pago

El TPP confirma el estado del pago al PSU.

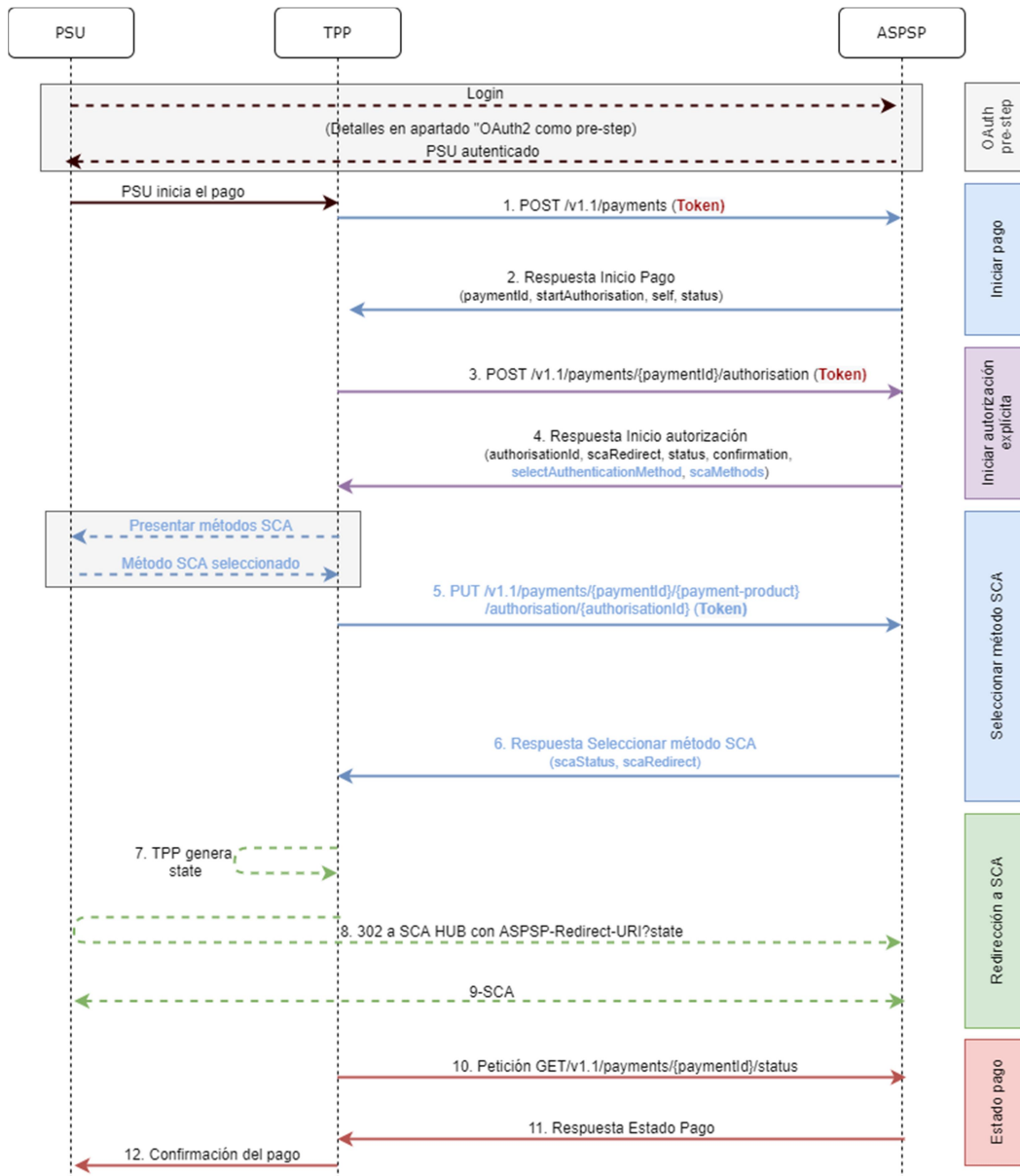
### 6.3.1.2 Flujo SCA por redirección: inicio explícito del proceso de autorización.

A continuación, en la Figura 4: Inicio de pago con OAuth2 como pre-step y flujo SCA por redirección e inicio del proceso de autorización explícita con/sin selección del método SCA, se representa la secuencia de peticiones/respuestas y redirecciones que son necesarias en el flujo en el que se necesita autenticación reforzada (SCA) por redirección (no se aplica SCA sobre OAuth2).

Las características de este flujo son:

- TPP-Redirect-Preferred: true (preferencia del TPP de SCA por redirección) o no informado (el ASPSP decide SCA por redirección)
- TPP-Explicit-Authorisation-Preferred: true - preferencia del TPP de iniciar el proceso de autorización del pago de forma explícita o, si selecciona implícito y el PSU tiene más de un método SCA, el ASPSP cambia al proceso de autorización explícita.

COLABORACION EXTERNA



**Figura 4: Inicio de pago con OAuth2 como pre-step y flujo SCA por redirección e inicio del proceso de autorización explícita con/sin selección del método SCA**

### OAuth2 (pre-step)

El propósito principal de este flujo es autenticar al PSU para ganar acceso a los servicios expuestos por su ASPSP mediante el uso de un token de acceso obtenido tras la aplicación de este protocolo.

Por simplicidad, el detalle de este flujo se ha omitido de la Figura 3: Inicio de pago con OAuth2 como pre-step y flujo SCA por redirección y puede ser

COLABORACION EXTERNA

consultado en el apartado 6.1 OAuth2 como pre-step.

**Nota:** este paso es opcional. Solo aplica si no se dispone de token de acceso válido.

## PSU inicia pago

---

El PSU desea pagar a través del TPP.

### 1. Petición Inicio Pago (TPP → ASPSP)

---

El TPP envía una petición POST de iniciar pago con *token* al ASPSP. Entre los datos que informa el TPP se encuentran:

- **Datos del TPP:** identificador, nombre, roles, NCA, certificado...
- **Datos de pago:** tipo transferencia, IBAN ordenante, IBAN beneficiario, importe, moneda, concepto...
- **Datos para cálculo de scoring de riesgo:** IP, puerto, user-agent, idioma, localización, cabeceras HTTP...
- **X-Request-ID:** identificador de la operación asignado por el TPP.
- **Token** de acceso al Hub
- **TPP-Redirect-Preferred:** true - preferencia de flujo SCA por redirección
- **TPP-Redirect-URI:** URI de retorno del TPP tras redirección a SCA.
- **TPP-Explicit-Authorisation-Preferred:** true - preferencia del TPP de iniciar la autorización de forma explícita (flujo actual)
- **Otros datos**

### 2. Respuesta Iniciar Pago (ASPSP → TPP)

---

El Hub, tras recibir la respuesta del ASPSP, responde al TPP devolviendo:

- **transactionStatus:** estado ISO 20022 con el estado de la transacción
- **paymentId:** identificador del recurso generado por el Hub que referencia a la operación de inicio de pago actual.
- **\_links**
  - **self:** enlace al recurso que referencia al pago en el Hub
  - **status:** enlace del Hub al que el TPP podrá realizar una petición de consulta de estado del pago.
  - **startAuthorisation:** enlace del Hub al que el TPP podrá realizar una petición POST para iniciar la autorización del pago de forma explícita.
- **Otros datos**

COLABORACION EXTERNA

### 3. Petición Iniciar Autorización (TPP → ASPSP)

---

El TPP envía una petición POST para iniciar la autorización explícita para iniciar el pago con *token* al ASPSP. Entre los datos que informa el TPP se encuentran:

- **Datos del TPP:** identificador, nombre, roles, NCA, certificado...
- **paymentId:** identificador del pago que se desea autorizar
- **X-Request-ID:** identificador de la petición asignado por el TPP.
- **Token** de acceso del TPP

### 4. Respuesta Iniciar Autorización (ASPSP → TPP)

---

El ASPSP, responde al TPP indicando:

Respuesta 1 – Solo hay un método SCA disponible, se devuelve redirección a SCA:

- **scaStatus:** estado en el que se encuentra el SCA.
- **authorisationId:** identificador del sub-recurso de autorización creado por el Hub
- **\_links**
  - **scaRedirect:** enlace al servidor de autenticación del Hub para iniciar SCA mediante una redirección (no se aplica SCA sobre OAuth2). Esta URL puede anexar parámetros de seguridad que permitan mantener la sesión durante la redirección.  
Ej: <https://hub.example.com/auth>
  - **scaStatus:** enlace del Hub al que el TPP podrá realizar una petición de consulta de estado del SCA del sub-recurso de autorización correspondiente.  
Ej: <https://hub.example.com/v1.1/payments/{payment-product}/{paymentId}/authorisations/{authorisationId}>
- **Otros datos**

Respuesta 2 – Hay más de un método SCA disponible, necesaria selección por parte del PSU:

- **scaStatus:** estado en el que se encuentra el SCA.
- **authorisationId:** identificador del sub-recurso de autorización creado por el Hub
- **scaMethods:** objetos de autenticación que tiene el PSU disponibles.
- **\_links**
  - **selectAuthenticationMethod:** enlace del Hub al que el TPP podrá remitir el método SCA seleccionado por el PSU.  
Ej: <https://hub.example.com/v1.1/payments/{payment-product}/{paymentId}/authorisations/{authorisationId}>
  - **scaStatus:** enlace del Hub al que el TPP podrá realizar una

COLABORACION EXTERNA

petición de consulta de estado del SCA del sub-recurso de autorización correspondiente.

Ej: <https://hub.example.com/v1.1/payments/{payment-product}/{paymentId}/authorisations/{authorisationId}>

- **Otros datos**

### Presentar métodos SCA (TPP → PSU) y seleccionar método (PSU → TPP)

---

El TPP, en caso de recibir la respuesta 2 del Hub (más de un método SCA), muestra al PSU los métodos SCA que tiene disponibles para que sean seleccionados.

El PSU selecciona uno de los métodos que tiene disponibles.

### 5. Petición Actualizar datos PSU (SCA Methods) (TPP → ASPSP)

---

El TPP envía una petición PUT para actualizar el método SCA seleccionado por el PSU con *token* al Hub. Entre los datos que informa el TPP se encuentran:

- **Datos del TPP:** identificador, nombre, roles, NCA, certificado...
- **authorisationId:** identificador del sub-recurso de autorización creado por el Hub
- **X-Request-ID:** identificador de la petición asignado por el TPP.
- **Token** de acceso del TPP al Hub
- **methodId:** identificador del método SCA seleccionado por el PSU

### 6. Respuesta actualizar datos PSU (ASPSP → TPP)

---

El ASPSP responde al TPP indicando:

- **scaStatus:** estado en el que se encuentra el SCA.
- **\_links**
  - **scaRedirect:** enlace al servidor de autenticación del Hub para iniciar SCA mediante una redirección (no se aplica SCA sobre OAuth2). Esta URL puede anexar parámetros de seguridad que permitan mantener la sesión durante la redirección.  
Ej: <https://hub.example.com/auth>
  - **scaStatus:** enlace del Hub al que el TPP podrá realizar una petición de consulta de estado del SCA del sub-recurso de autorización correspondiente.  
Ej: <https://hub.example.com/v1.1/payments/{payment-product}/{paymentId}/authorisations/{authorisationId}>
- **Otros datos**

COLABORACION EXTERNA

## 7. TPP genera state

---

El TPP, tras recibir la respuesta, genera un valor para *state* (token XSRF) que deberá vincular a la sesión del navegador del PSU.

## 8. Redirección a scaRedirect(TPP → ASPSP)

---

El TPP, tras recibir la respuesta de iniciar autorización (o de actualizar el método SCA), redirecciona al PSU al endpoint de autenticación del Hub y le anexa el *state* como query-param

```
HTTP/1.1 302 Found
Location: https://hub.example.com/auth?state=qwerty
```

## SCA entre PSU ↔ ASPSP

---

Durante este proceso de redirección, el ASPSP podrá mostrar interfaz ASPSP-PSU para SCA

## 9. Petición Estado Pago (TPP → ASPSP)

---

El TPP enviará una petición de estado de pago con *token* al ASPSP para conocer el estado del pago.

## 10. Respuesta Estado Pago (ASPSP → TPP)

---

El ASPSP actualiza el estado de la operación y responde al TPP.

### 6.3.1.3 Flujo SCA desacoplado: inicio implícito del proceso de autorización

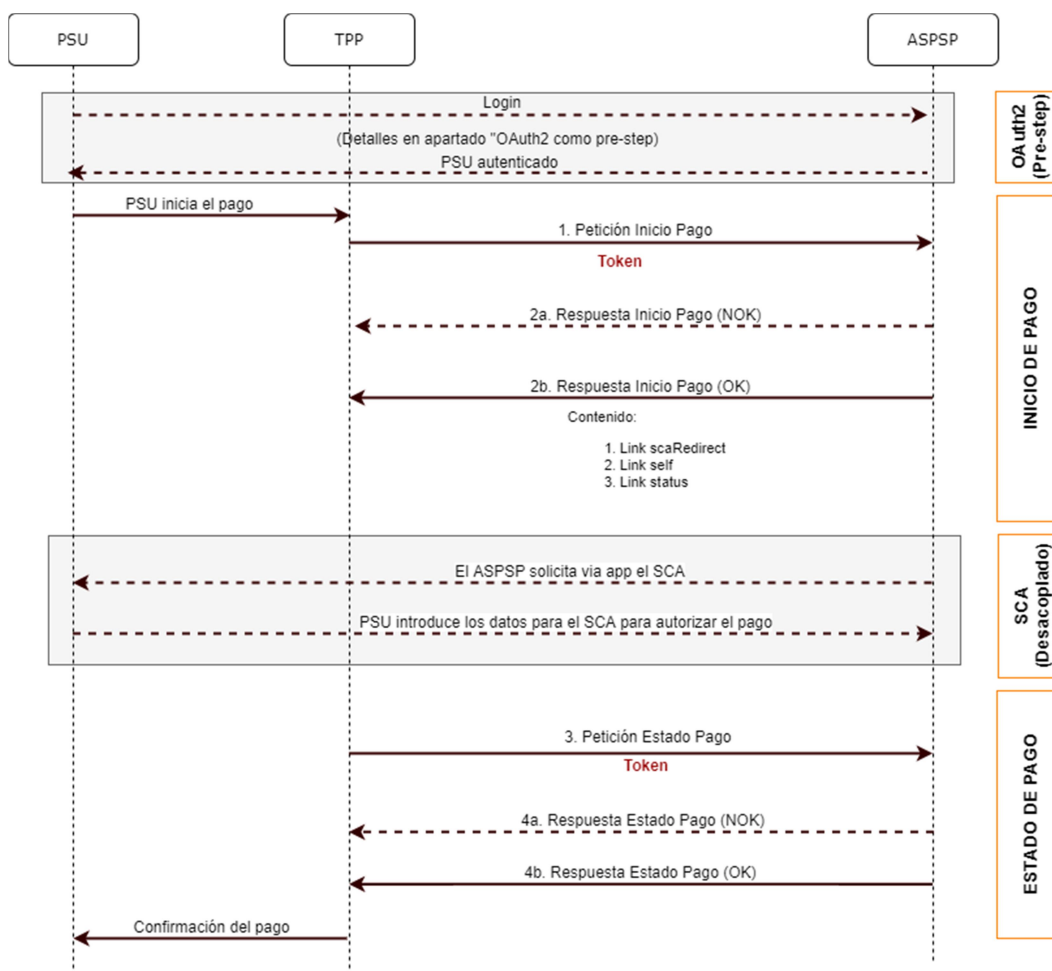
El inicio de pago con SCA por flujo desacoplado es similar al flujo por redirección. En la Figura 5: Inicio de pago con OAuth2 como pre-step y flujo SCA desacoplado e inicio del proceso de autorización implícita se puede observar el mismo.

Las características de este flujo son:

- TPP-Redirect-Preferred: false - preferencia del TPP de SCA desacoplado
- TPP-Explicit-Authorisation-Preferred: false - preferencia del TPP de iniciar el proceso de autorización del pago de forma implícita
- El PSU solo tiene un método SCA

COLABORACION EXTERNA





**Figura 5: Inicio de pago con OAuth2 como pre-step y flujo SCA desacoplado e inicio del proceso de autorización implícita**

### OAuth2 (pre-step)

El propósito principal de este flujo es autenticar al PSU para ganar acceso a los servicios expuestos por su ASPSP mediante el uso de un token de acceso obtenido tras la aplicación de este protocolo.

Por simplicidad, el detalle de este flujo se ha omitido de la Figura 3: Inicio de pago con OAuth2 como pre-step y flujo SCA por redirección y puede ser consultado en el apartado 6.1 OAuth2 como pre-step.

**Nota:** este paso es opcional. Solo aplica si no se dispone de token de acceso válido.

COLABORACION EXTERNA

## PSU inicia pago

---

El PSU desea pagar a través del TPP.

### 1. Petición Inicio Pago (TPP → ASPSP)

---

El TPP envía una petición POST de iniciar pago con *token* al ASPSP. Entre los datos que informa el TPP se encuentran:

- **Datos del TPP:** identificador, nombre, roles, NCA, certificado...
- **Datos de pago:** tipo transferencia, IBAN ordenante, IBAN beneficiario, importe, moneda, concepto...
- **Datos para cálculo de scoring de riesgo:** IP, puerto, user-agent, idioma, localización, cabeceras HTTP...
- **X-Request-ID:** identificador de la operación asignado por el TPP.
- **Token** de acceso del TPP
- **TPP-Redirect-Preferred:** true - preferencia de flujo SCA por redirección
- **TPP-Explicit-Authorisation-Preferred:** false - preferencia del TPP de iniciar la autorización de forma implícita (flujo actual)
- **Otros datos**

### 2. Respuesta Inicio Pago (ASPSP → TPP)

---

El ASPSP, responde al TPP indicando que es necesaria autenticación reforzada (SCA) usando la app de su banco, devolviendo:

- **transactionStatus:** estado ISO 20022 del inicio de pago recibido.
- **paymentId:** identificador del recurso generado por el ASPSP que referencia a la operación de inicio de pago actual.
- **\_links**
  - **self:** enlace al recurso de pago generado por el ASPSP para la petición de inicio de pago recibida del TPP.
  - **status:** enlace del Hub al que el TPP podrá realizar una petición de consulta de estado del pago.
- **psuMessage:** mensaje que el ASPSP envía al TPP a través del Hub y que debe ser mostrado el PSU informando que debe usar la app de su banco para autorizar la operación
- **Otros datos**

El TPP, tras recibir la respuesta de iniciar pago, le muestra al PSU el mensaje enviado por el ASPSP informando que debe dirigirse a la app de su banco para autorizar la operación.

COLABORACION EXTERNA

## SCA entre PSU ↔ ASPSP

---

Durante este proceso que se produce en el entorno de la app, el ASPSP podrá:

- Mostrar las comisiones al PSU si así lo precisara
- Mostrar interfaz ASPSP-PSU para SCA

Ejecución del pago:

- Ejecución del pago ligada: si el proceso de SCA se ejecuta correctamente el pago queda iniciado.
- Ejecución del pago desligada: si el proceso de SCA se ejecuta correctamente, la app del ASPSP es la encargada de lanzar la petición de ejecución del pago contra el mismo ASPSP.

### 3. Petición Estado Pago (TPP → ASPSP)

---

El TPP enviará una petición de estado de pago con *token* al ASPSP para conocer el estado del pago.

### 4. Respuesta Estado Pago (ASPSP → TPP)

---

El ASPSP, actualiza el estado de la operación y responde al TPP.

#### 6.3.1.4 Flujo SCA multinivel para pagos

Para el SCA multinivel, el ASPSP deberá permitir al PSU que inicia la operación que aplique SCA a través del API. Adicionalmente, el ASPSP informará al PSU mediante el campo *psuMessage* de que la operación requiere la aplicación de SCA de otros PSU.

En caso de flujo de SCA por redirección, el TPP podrá redireccionar al PSU que inicia la operación al link *scaRedirect* para que aplique SCA.

En caso de flujo de SCA por desacoplado, el TPP recibirá en el campo *psuMessage* el mensaje para que se lo muestre al PSU y se dirija a su app de banco.

#### 6.3.2 Inicio de pago

Mensaje enviado por el TPP al ASPSP a través del Hub para crear un inicio de pago.

COLABORACION EXTERNA

### 6.3.2.1 Petición

#### Endpoint

POST {provider}/{aspsp}/v1.1/payments/{payment-product}

#### Path

Campo	Descripción	Tipo	Oblig.	Formato
<b>provider</b>	URL del HUB donde se publica el servicio.	String	OB	Ej: www.hub.com
<b>aspsp</b>	Nombre del ASPSP al que desea realizar la petición.	String	OB	Ej:aspsp-name
<b>payment-product</b>	Producto de pago a usar. Lista de productos soportados: <ul style="list-style-type: none"> <li>• sepa-credit-transfers</li> <li>• target-2-payments</li> <li>• cross-border-credit-transfers</li> </ul>	String	OB	Ej: {provider}/ {aspsp}/ v1.1/pay ments/sep a-credit- transfers/

#### Query parameters

No se especifican parámetros adicionales para esta petición.

#### Header

Campo	Descripción	Tipo	Oblig.	Formato
<b>Content-Type</b>	Valor: application/json	String	OB	Content-Type: application/json
<b>X-Request-ID</b>	Identificador único de la operación asignado por el TPP.	String	OB	<b>UUID</b>  ^[0-9a-fA-F]{8}-[0-9a-fA-F]{4}-[0-9a-fA-F]{4}-[0-9a-fA-F]{4}-[0-9a-fA-F]{12}\$  Ej: X-Request-ID: 1b3ab8e8- 0fd5-43d2-

COLABORACION EXTERNA

				946e-d75958b172e7
<b>Authorization</b>	Bearer Token. Obtenido en una autenticación previa sobre OAuth2.	String	OB	Ej: Authorization: Bearer 2YotnFZFEjr1zC sicMWpAA
<b>Consent-ID</b>	Este campo será ignorado por el ASPSP. El soporte de sesiones viene determinado por el token de acceso.	String	OP	^.{1,36}\$ Ej: Consent-ID: 7890-asdf-4321
<b>PSU-ID</b>	Identificador que el PSU utiliza para identificarse en su ASPSP.  Puede ser informado incluso si se está usando un token de OAuth y, en tal caso, el ASPSP podría comprobar que el PSU-ID y el token se corresponden.	String	OP	Ej: PSU-ID: 12345678W
<b>PSU-ID-Type</b>	Tipo del PSU-ID. Necesario en escenarios donde el PSU tiene varios PSU-IDs como posibilidades de acceso.	String	OP	Ej: PSU-ID- Type: NIF
<b>PSU-Corporate-ID</b>	Identificador de "empresa" en los Canales Online.	String	OP	Ej: PSU- Corporate-ID: user@corporate .com
<b>PSU-Corporate-ID-Type</b>	Tipo del PSU-Corporate-ID necesario por el ASPSP para identificar su contenido.	String	OP	Ej: PSU- Corporate-ID- Type: email
<b>PSU-IP-Address</b>	Dirección IP de la petición HTTP entre el PSU y el TPP.  Si no está disponible, el TPP debe usar la dirección IP usada por el TPP cuando envía	String	OB	^[0-9]{1,3}.[0-9]{1,3}.[0-9]{1,3}.[0-9]{1,3}\$ Ej: PSU-IP-

COLABORACION EXTERNA

	esta petición.			Address: 192.168.16.5
<b>TPP-Redirect-Preferred</b>	<p>Si es "true", el TPP ha comunicado al HUB que prefiere SCA por redirección.</p> <p>Si es "false", el TPP ha comunicado al HUB que prefiere no ser redireccionado para SCA y el procedimiento será por flujo desacoplado.</p> <p>Si el parámetro no es usado, el ASPSP elegirá el flujo SCA a aplicar dependiendo del método SCA elegido por el TPP/PSU.</p> <p><b>EMBEBIDO NO SOPORTADO EN ESTA VERSIÓN</b></p>	Boolean	OP	Ej: TPP-Redirect-Preferred: true
<b>TPP-Redirect-URI</b>	<p>URI del TPP donde el flujo de la transacción debe ser redirigido después de alguna de las fases del SCA.</p> <p>Es recomendado usar siempre este campo de cabecera.</p> <p>En el futuro, este campo podría cambiar a obligatorio.</p>	String	COND	<p>^.{1,250}\$</p> <p>Ej: TPP-Redirect-URI:"https://tpp.example.es/cb"</p>
<b>TPP-Nok-Redirect-URI</b>	<p>Si esta URI es contenida, el TPP está solicitando redirigir el flujo de la transacción a esta dirección en vez de al TPP-Redirect-URI en caso de un resultado negativo del método de SCA por redirección.</p>	String	OP	<p>^.{1,250}\$</p> <p>Ej: TPP-Nok-Redirect-URI:"https://tpp.example.es/cb/nok"</p>
<b>TPP-Explicit-Authorisation</b>	<p>Si es igual a true, el TPP prefiere iniciar el proceso de autorización</p>	Boolean	OP	Ej: TPP-Explicit-Authorisation-

COLABORACION EXTERNA

<p><b>-Preferred</b></p>	<p>separadamente, por ej. debido a la necesidad de la autorización de un conjunto de operaciones simultáneamente.</p> <p>Si es false o el parámetro no es usado, no hay preferencia del TPP. El TPP asume una autorización directa de la transacción en el siguiente paso.</p> <p><b>Nota:</b> el ASPSP podría no tenerlo en cuenta si no lo soporta.</p>			<p>Preferred: false</p>
<p><b>TPP-Notification-URI</b></p>	<p>URI para el edpoint del TPP al que se debe enviar la notificación de cambio de estado de inicio del pago.</p> <p><b>Nota:</b> el ASPSP podría no tenerlo en cuenta si no lo soporta.</p>	<p>String</p>	<p>OP</p>	<p>^.{1,250}\$</p> <p>Ej: TPP-Notification-URI:"https://tpp.example.es/notification"</p>
<p><b>TPP-Notification-Content-Preferred</b></p>	<p>La cadena tiene la forma status=X1, ..., Xn donde Xi es una de las constantes SCA, PROCESS, LAST y donde las constantes no se repiten.</p> <p>El uso de las constantes admite lo siguiente semántica:</p> <p>SCA: una notificación sobre cada cambio del atributo scaStatus para todas las autorizaciones relacionadas procesos es preferido por el TPP.</p> <p>PROCESS: Se envía una notificación sobre todos los cambios de los atributos consentStatus</p>	<p>String</p>	<p>OP</p>	

COLABORACION EXTERNA

	<p>o transactionStatus. preferido por el TPP.</p> <p>LAST: Solo una notificación sobre el último estado de consentimiento o transactionStatus según esté disponible en el XS2A interfaz es preferida por el TPP.</p> <p><b>Nota:</b> el ASPSP podría no tenerlo en cuenta si no lo soporta.</p>			
<b>TPP-Brand-Logging-Information</b>	<p>Este campo podría ser usado por el TPP para informar al ASPSP acerca de la marca (Brand) usada por el TPP de cara al PSU. Esta información puede ser usada para mejorar la comunicación entre el ASPSP y el PSU o el ASPSP y el TPP.</p>	String	OP	<p>^.{1,70}\$</p> <p>Ej: TPP-Brand-Logging-Information: Marca del TPP</p>
<b>TPP-Rejection-NoFunds-Preferred</b>	<p><b>Nota:</b> Este campo será ignorado en caso de venir informado por el TPP.</p>	String	OP	

### Body

El contenido del Body es el definido en 8.17 SinglePayment siguiendo las condiciones de la siguiente tabla.

Los campos marcados como obligatorios (OB) y opcionales (OP) son soportados por el ASPSP con ese tipo de condición.

Los campos marcados como COND dependen de cada ASPSP.

COLABORACION EXTERNA



Campo	SCT	SCT INST	Target 2	Cross Border CT
<b>endToEndIdentification*</b>	OP	OP	NA	NA
<b>instructionIdentification</b>	COND	COND	COND	COND
<b>debtorName</b>	COND	COND	COND	COND
<b>debtorAccount</b>	OB	OB	OB	OB
<b>debtorId</b>	COND	COND	COND	COND
<b>ultimateDebtor</b>	COND	COND	COND	COND
<b>instructedAmount</b>	OB	OB	OB	OB
<b>currencyOfTransfer</b>	COND	COND	COND	COND
<b>exchangeRateInformation</b>	COND	COND	COND	COND
<b>creditorAccount</b>	OB	OB	OB	OB
<b>creditorAgent</b>	OP	OP	OP	OB/OP
<b>creditorAgentName</b>	COND	COND	COND	COND
<b>creditorName</b>	OB	OB	OB	OB
<b>creditorId</b>	COND	COND	COND	COND
<b>creditorAddress</b>	OP	OP	OP	OP
<b>creditorNameAndAddress</b>	COND	COND	COND	COND
<b>ultimateCreditor</b>	COND	COND	COND	COND
<b>purposeCode</b>	COND	COND	COND	COND
<b>chargeBearer</b>	COND	COND	COND	COND
<b>serviceLevel</b>	COND	COND	COND	COND
<b>remittanceInformationUnstructured</b>	OP	OP	OP	OP
<b>remittanceInformationUnstructuredArray</b>	COND	COND	COND	COND
<b>remittanceInformationStructured</b>	COND	COND	COND	COND
<b>remittanceInformationStructuredArray</b>	COND	COND	COND	COND

COLABORACION EXTERNA

<USO TPPs>

24/11/2023

<b>requestedExecutionDate</b>	n.a.	n.a.	n.a.	n.a.
<b>requestedExecutionTime</b>	n.a.	n.a.	n.a.	n.a.

\*NOTA: Este campo será usado por el ASPSP, opcional para su envío por su parte, para informar al TPP del valor del endToEndIdentification que el propio ASPSP le incluye en este identificador en la propia transferencia.

### 6.3.2.2 Respuesta

#### Header

Campo	Descripción	Tipo	Oblig.	Formato
<b>Location</b>	Contiene el link al recurso generado.	String	OB	$\wedge.\{1,512\}\$$ Ej: Location: /v1.1/payments/{payment-product}/{payment-id}
<b>X-Request-ID</b>	Identificador único de la operación asignado por el TPP.	String	OB	<b>UUID</b> $\wedge[0-9a-fA-F]\{8\}-[0-9a-fA-F]\{4\}-[0-9a-fA-F]\{4\}-[0-9a-fA-F]\{4\}-[0-9a-fA-F]\{12\}\$$ Ej: X-Request-ID: 1b3ab8e8-0fd5-43d2-946e-d75958b172e7
<b>ASPSP-SCA-Approach</b>	Valor devuelto si el método SCA ha sido fijado. Valores posibles: <ul style="list-style-type: none"> <li>EMBEDDED</li> <li>DECOUPLED</li> <li>REDIRECT</li> </ul> El SCA basado en OAuth será tomado como REDIRECT.	String	COND	Ej: ASPSP-SCA-Approach: REDIRECT
<b>ASPSP-Notification-Support</b>	true si el ASPSP admite estado de los recursos servicios de	Boolean	COND	Ej: ASPSP-Notification-Support : true

COLABORACION EXTERNA

	<p>notificación.</p> <p>false si el ASPSP admite la notificación del estado de los recursos en general, pero no para la solicitud actual.</p> <p>no se utiliza, si los servicios de notificación del estado de los recursos no esta soportado por el ASPSP</p>			
<b>ASPSP-Notification-Content</b>	<p>La cadena tiene la forma status=X1, ..., Xn</p> <p>donde Xi es una de las constantes SCA, PROCESS, LAST y donde las constantes no se repiten.</p> <p>El uso de las constantes admite lo siguiente semántica:</p> <p>SCA: una notificación sobre cada cambio del atributo scaStatus para todas las autorizaciones relacionadas procesos es preferido por el TPP.</p> <p>PROCESS: Se envía una notificación sobre todos los cambios de los atributos consentStatus o transactionStatus. preferido por el TPP.</p> <p>LAST: Solo una notificación sobre el último estado de consentimiento o transactionStatus según esté disponible en el XS2A interfaz es</p>	String	COND	

COLABORACION EXTERNA

	<p>preferida por el TPP.</p> <p><b>NOTA:</b> Este campo debe proporcionarse si ASPSPNotification-Support =true. El ASPSP podría considerar el contenido de la notificación como preferido por el TPP, pero también puede responder independientemente de la solicitud preferida.</p>			
--	--	--	--	--

**Body**

Campo	Descripción	Tipo	Oblig.	Formato
<b>transactionStatus</b>	Estado de la transacción. Valores definidos en anexos en 9.4 Estados de transacción	String	OB	<b>ISO 20022</b> Ej: "transactionStatus": "RCVD"
<b>paymentId</b>	Identificador del recurso que referencia a la iniciación de pago.	String	OB	^.{1,36}\$ Ej: "paymentId": "1b3ab8e8-0fd5-43d2-946e-d75958b172e7"
<b>transactionFees</b>	Comisiones asociadas al pago.	Amount	OP	Ej: "transactionFees": {...}
<b>transactionFeeIndicator</b>	Si es igual a "true", la transacción implicará una comisión según el ASPSP o según lo acordado entre ASPSP y PSU.  Si es igual a "false", la transacción no implicará ninguna comisión adicional para el PSU.	Boolean	OP	Ej: "transactionFeeIndicator": true
<b>currencyConversion</b>	Podría ser usado por el ASPSP para	Amount	OP	Ej: "currencyConversion"

COLABORACION EXTERNA

<b>versionFee</b>	transportar comisiones por conversión específica de la moneda asociada a la transferencia de crédito iniciada.			onFee": {...}
<b>estimatedTotalAmount</b>	Importe el cual se estima que será retirado de la cuenta del ordenante.  Nota: este importe incluye comisiones.	Amount	OP	Ej: "estimatedTotalAmount": {...}
<b>estimatedInterbankSettlementAmount</b>	Importe estimado a ser transferido al beneficiario.	Amount	OP	Ej: "estimatedInterbankSettlementAmount": {...}
<b>scaMethods</b>	Este elemento es contenido si SCA es requerido y si el PSU puede elegir entre diferentes métodos de autenticación.  Si este dato es contenido también se informará el link "startAuthorisationWithAuthenticationMethodSelection".  Estos métodos deberán ser presentados al PSU.  <b>Nota:</b> Solo si ASPSP soporta selección del método SCA	List<AuthenticationObject>	COND	Ej: "scaMethods": [...]
<b>chosenScaMethod</b>	<b>NO SOPORTADO EN ESTA VERSIÓN. SOLO EMBEBIDO</b>	AuthenticationObject	COND	
<b>_links</b>	Lista de hipervínculos para ser reconocidos por el TPP. Tipos soportados en esta respuesta: <ul style="list-style-type: none"><li>scaRedirect: en</li></ul>	Links	OB	Ej: "_links": {...}

COLABORACION EXTERNA

	<p>caso de SCA por redirección. Link donde el navegador del PSU debe ser redireccionado por el TPP.</p> <ul style="list-style-type: none"> <li>• startAuthorisation: en caso de que un inicio explícito de la autorización de la transacción sea necesario (no hay selección del método SCA)</li> <li>• startAuthorisation WithAuthentication MethodSelection: link al end-point de autorización donde el sub-recurso de autorización tiene que ser generado mientras se selecciona el método SCA. Este enlace es contenido bajo las mismas condiciones que el campo "scaMethods"</li> <li>• self: link al recurso creado por esta petición.</li> <li>• status: link para recuperar el estado de la transacción.</li> <li>• scaStatus: link para consultar el estado SCA correspondiente al</li> </ul>			
--	--	--	--	--

COLABORACION EXTERNA

	sub-recurso de autorización. Este link es solo contenido si un sub-recurso de autorización ha sido creado.			
<b>psuMessage</b>	Texto a mostrar al PSU.	String	OP	^.{1,500}\$ Ej: "psuMessage": "Información para PSU"
<b>tppMessages</b>	Mensaje para el TPP	List<Tpp Message >	OP	Ej: "tppMessages": [...]

### 6.3.2.3 Ejemplos

#### Ejemplo petición para SCA por redirección

POST <https://www.hub.com/aspsp-name/v1.1/payments/sepa-credit-transfers>

Content-Encoding: gzip

Content-Type: application/json

X-Request-ID: 10391c7e-ad88-49ec-a2ad-00aacblf6541

Authorization: Bearer 2YotnFZFEjrlzCsicMWpAA

PSU-IP-Address: 192.168.8.16

PSU-IP-Port: 443

PSU-Accept: application/json

PSU-Accept-Charset: utf-8

PSU-Accept-Encoding: gzip

PSU-Accept-Language: es-ES

PSU-User-Agent: Mozilla/5.0 (Windows NT 10.0; WOW64; rv:54.0) Gecko/20100101 Firefox/54.0

PSU-Http-Method: POST

PSU-Device-ID: f8b3feda-6fe3-11e8-adc0-fa7ae01bbebc

PSU-GEO-Location: GEO:12.526347;54.649862

TPP-Redirect-Preferred: true

TPP-Redirect-URI: https://www.tpp.com/cb

COLABORACION EXTERNA

TPP-Nok-Redirect-URI: https://www.tpp.com/cb/nok

Date: Sun, 26 Sep 2017 15:02:37 GMT

```
{
  "instructedAmount": {
    "currency": "EUR",
    "amount": "153.50"
  },
  "debtorAccount": {
    "iban": "ES11111111111111111111111111111111"
  },
  "creditorAccount": {
    "iban": "ES22222222222222222222222222222222"
  },
  "creditorName": "Nombre123",
  "remittanceInformationUnstructured": "Información adicional"
}
```

### Ejemplo respuesta en caso de SCA por redirección con un sub-recurso de autorización creado implícitamente

HTTP/1.1 201 Created

X-Request-ID: 10391c7e-ad88-49ec-a2ad-00aacb1f6541

ASPS-SCA-Approach: REDIRECT

Date: Sun, 26 Sep 2017 15:02:43 GMT

Location: </v1.1/payments/sepa-credit-transfers/123-qwe-456>

Content-Type: application/json

```
{
  "transactionStatus": "RCVD",
  "paymentId": "123-qwe-456",
  "_links": {
    "scaRedirect": {
      "href": "https://hub.example.es/authorize "
    },
    "self": {
      "href": "/v1.1/payments/sepa-credit-transfers/123-qwe-456",
    }
  }
}
```

COLABORACION EXTERNA



```

    "status": {
      "href": "/v1.1/payments/sepa-credit-transfers/123-
qwe-456/status"
    },
    "scaStatus": {
      "href": "/v1.1/payments/sepa-credit-transfers/123-
qwe-456/authorisations/123auth456"
    }
  }
}

```

### Ejemplo petición para SCA desacoplado

POST <https://hub.example.es/asp-name/v1.1/payments/sepa-credit-transfers>

```

Content-Encoding: gzip
Content-Type: application/json
X-Request-ID: 10391c7e-ad88-49ec-a2ad-00aacblf6541
Authorization: Bearer 2YotnFZFEjrlzCsicMWpAA
PSU-IP-Address: 192.168.8.16
PSU-IP-Port: 443
PSU-Accept: application/json
PSU-Accept-Charset: utf-8
PSU-Accept-Encoding: gzip
PSU-Accept-Language: es-ES
PSU-User-Agent: Mozilla/5.0 (Windows NT 10.0; WOW64; rv:54.0)
Gecko/20100101 Firefox/54.0
PSU-Http-Method: POST
PSU-Device-ID: f8b3feda-6fe3-11e8-adc0-fa7ae01bbebc
PSU-GEO-Location: GEO:12.526347;54.649862
TPP-Redirect-Preferred: false
Date: Sun, 26 Sep 2017 15:02:37 GMT
{
  "instructedAmount": {
    "currency": "EUR",
    "amount": "153.50"
  }
}

```

COLABORACION EXTERNA

```

    },
    "debtorAccount": {
        "iban": "ES11111111111111111111111111111111"
    },
    "creditorAccount": {
        "iban": "ES22222222222222222222222222222222"
    },
    "creditorName": "Nombre123",
    "remittanceInformationUnstructured": "Información adicional"
}

```

### Ejemplo respuesta en caso de SCA por flujo desacoplado con un sub-recurso de autorización creado implícitamente

HTTP/1.1 201 Created

X-Request-ID: 10391c7e-ad88-49ec-a2ad-00aacb1f6541

ASPSP-SCA-Approach: DECOUPLED

Date: Sun, 26 Sep 2017 15:02:43 GMT

Location: </v1.1/payments/sepa-credit-transfers/123-qwe-456>

Content-Type: application/json

```

{
  "transactionStatus": "RCVD",
  "paymentId": "123-qwe-456",
  "_links": {
    "self": {
      "href": "/v1.1/payments/sepa-credit-transfers/123-qwe-456"
    },
    "status": {
      "href": "/v1.1/payments/sepa-credit-transfers/123-qwe-456/status"
    },
    "scaStatus": {
      "href": "/v1.1/payments/sepa-credit-transfers/123-qwe-456/authorisations/123auth456"
    }
  }
},

```

COLABORACION EXTERNA

```
"psuMessage": "Por favor, use su aplicación del Banco XXX para autorizar el pago"
}
```

### 6.3.3 Inicio de pago a futuro

Mensaje enviado por el TPP al ASPSP para crear un inicio de pago futuro.

Esta funcionalidad es similar al Inicio de Pago. La única diferencia que existe es en la mensajería de la petición de Inicio de pago que soporta un parámetro opcional extra "requestedExecutionDate" para indicar la fecha futura en la que se ejecutaría el pago.

En este tipo de pago, tras la ejecución de SCA, el pago no se ejecuta, sino que el ASPSP lo deja planificado para ejecutar en la fecha indicada.

#### 6.3.3.1 Petición

##### Endpoint

POST {provider}/{aspsp}/v1.1/payments/{payment-product}

##### Path

Campo	Descripción	Tipo	Oblig.	Formato
<b>provider</b>	URL del HUB donde se publica el servicio.	String	OB	Ej: hub.example.es
<b>aspsp</b>	Nombre del ASPSP al que desea realizar la petición.	String	OB	Ej:aspsp-name
<b>payment-product</b>	Producto de pago a usar. Lista de productos soportados: <ul style="list-style-type: none"> <li>sepa-credit-transfers</li> </ul>	String	OB	Ej: {provider}/{aspsp}/v1.1/payments/sepa-credit-transfers/

##### Query parameters

No se especifican parámetros adicionales para esta petición.

##### Header

Los mismos que los definidos en el apartado 6.3.2.1

COLABORACION EXTERNA

## Body

El contenido del Body es el definido en 8.17 SinglePayment y además se debe informar el siguiente parámetro:

Campo	Descripción	Tipo	Oblig.	Formato
<b>requestedExecutionDate</b>	El pago se ejecutará en la fecha informada. <b>Nota:</b> este campo debe venir informado.	String	OP	<b>ISODate</b> Ej: "requestedExecutionDate": "2019-01-12"

Los campos marcados como obligatorios (OB) y opcionales (OP) deben ser soportados por el ASPSP con ese tipo de condición.

Los campos marcados como COND dependen de cada ASPSP.

Campo	SCT	SCT INST	Target 2	Cross Border CT
<b>endToEndIdentification*</b>	NA	NA	NA	NA
<b>instructionIdentification</b>	COND	COND	COND	COND
<b>debtorName</b>	COND	COND	COND	COND
<b>debtorAccount</b>	OB	OB	OB	OB
<b>debtorId</b>	COND	COND	COND	COND
<b>ultimateDebtor</b>	COND	COND	COND	COND
<b>instructedAmount</b>	OB	OB	OB	OB
<b>currencyOfTransfer</b>	COND	COND	COND	COND
<b>exchangeRateInformation</b>	COND	COND	COND	COND
<b>creditorAccount</b>	OB	OB	OB	OB
<b>creditorAgent</b>	OP	OP	OP	OB/OP
<b>creditorAgentName</b>	COND	COND	COND	COND
<b>creditorName</b>	OB	OB	OB	OB
<b>creditorId</b>	COND	COND	COND	COND

COLABORACION EXTERNA

<b>creditorAddress</b>	OP	OP	OP	OP
<b>creditorNameAndAddress</b>	COND	COND	COND	COND
<b>ultimateCreditor</b>	COND	COND	COND	COND
<b>purposeCode</b>	COND	COND	COND	COND
<b>chargeBearer</b>	COND	COND	COND	COND
<b>serviceLevel</b>	COND	COND	COND	COND
<b>remittanceInformationUnstructured</b>	OP	OP	OP	OP
<b>remittanceInformationUnstructuredArray</b>	COND	COND	COND	COND
<b>remittanceInformationStructured</b>	COND	COND	COND	COND
<b>remittanceInformationStructuredArray</b>	COND	COND	COND	COND
<b>requestedExecutionDate</b>	OB	OB	OB	OB
<b>requestedExecutionTime</b>	n.a.	n.a.	n.a.	n.a.

**\*NOTA:** Este campo será usado por el ASPSP, opcional para su envío por su parte, para informar al TPP del valor del endToEndIdentification que el propio ASPSP le incluye en este identificador en la propia transferencia.

### 6.3.3.2 Respuesta

#### HTTP Code

201 si el recurso ha sido creado

#### Header

Los mismos que los definidos en el apartado 6.3.2.2

#### Body

<b>Campo</b>	<b>Descripción</b>	<b>Tipo</b>	<b>Oblig.</b>	<b>Formato</b>
<b>transactionStatus</b>	Estado de la transacción. Valores definidos en anexos en 9.4 Estados de transacción	String	OB	<b>ISO 20022</b> Ej: "transactionStatus": "RCVD"
<b>paymentId</b>	Identificador del recurso que referencia	String	OB	^.{1,36}\$

COLABORACION EXTERNA

	a la iniciación de pago.			Ej: "paymentId": "1b3ab8e8-0fd5-43d2-946e-d75958b172e7"
<b>transactionFees</b>	Comisiones asociadas al pago.	Amount	OP	Ej: "transactionFees": {...}
<b>transactionFeeIndicator</b>	Si es igual a "true", la transacción implicará una comisión según el ASPSP o según lo acordado entre ASPSP y PSU.  Si es igual a "false", la transacción no implicará ninguna comisión adicional para el PSU.	Boolean	OP	Ej: "transactionFeeIndicator": true
<b>scaMethods</b>	Este elemento es contenido si SCA es requerido y si el PSU puede elegir entre diferentes métodos de autenticación.  Si este dato es contenido también se informará el link "startAuthorisationWithAuthenticationMethodSelection".  Estos métodos deberán ser presentados al PSU.  <b>Nota:</b> Solo si ASPSP soporta selección del método SCA	List<AuthenticationObject>	COND	Ej: "scaMethods": [...]
<b>chosenScaMethod</b>	<b>NO SOPORTADO EN ESTA VERSIÓN. SOLO EMBEBIDO</b>	AuthenticationObject	COND	
<b>_links</b>	Lista de hipervínculos para ser reconocidos por el TPP. Tipos soportados en esta	Links	OB	Ej: "_links": {...}

COLABORACION EXTERNA

	<p>respuesta:</p> <ul style="list-style-type: none"> <li>• scaRedirect: en caso de SCA por redirección. Link donde el navegador del PSU debe ser redireccionado por el TPP.</li> <li>• startAuthorisation: en caso de que un inicio explícito de la autorización de la transacción sea necesario (no hay selección del método SCA)</li> <li>• startAuthorisation WithAuthentication MethodSelection: link al end-point de autorización donde el sub-recurso de autorización tiene que ser generado mientras se selecciona el método SCA. Este enlace es contenido bajo las mismas condiciones que el campo "scaMethods"</li> <li>• self: link al recurso creado por esta petición.</li> <li>• status: link para recuperar el estado de la transacción.</li> <li>• scaStatus: link para consultar el</li> </ul>			
--	--	--	--	--

COLABORACION EXTERNA

	estado SCA correspondiente al sub-recurso de autorización. Este link es solo contenido si un sub-recurso de autorización ha sido creado.			
<b>psuMessage</b>	Texto a mostrar al PSU.	String	OP	^.{1,500}\$ Ej: "psuMessage": "Información para PSU"
<b>tppMessages</b>	Mensaje para el TPP	List<Tpp Message >	OP	Ej: "tppMessages": [...]

### 6.3.3.3 Ejemplos

#### Ejemplo petición para SCA por redirección

```
POST https://hub.example.es/aspsp-name/v1.1/payments/sepa-credit-transfers
Content-Encoding: gzip
Content-Type: application/json
X-Request-ID: 10391c7e-ad88-49ec-a2ad-00aacb1f6541
Authorization: Bearer 2YotnFZFEjrlzCsicMWpAA
PSU-IP-Address: 192.168.8.16
PSU-IP-Port: 443
PSU-Accept: application/json
PSU-Accept-Charset: utf-8
PSU-Accept-Encoding: gzip
PSU-Accept-Language: es-ES
PSU-User-Agent: Mozilla/5.0 (Windows NT 10.0; WOW64; rv:54.0) Gecko/20100101 Firefox/54.0
PSU-Http-Method: POST
PSU-Device-ID: f8b3feda-6fe3-11e8-adc0-fa7ae01bbebc
PSU-GEO-Location: GEO:12.526347;54.649862
```

COLABORACION EXTERNA



```

TPP-Redirect-Preferred: true
TPP-Redirect-URI: https://tpp.example.es/cb
TPP-Nok-Redirect-URI: https://tpp.example.es/cb/nok
Date: Sun, 26 Sep 2017 15:02:37 GMT
{
  "instructedAmount": {
    "currency": "EUR",
    "amount": "153.50"
  },
  "debtorAccount": {
    "iban": "ES1111111111111111111111"
  },
  "creditorAccount": {
    "iban": "ES2222222222222222222222"
  },
  "creditorName": "Nombre123",
  "remittanceInformationUnstructured": "Información adicional",
  "requestedExecutionDate": "2019-01-12"
}
    
```

### 6.3.4 Inicio de pago bulk

Mensaje enviado por el TPP al ASPSP a través del Hub para crear un inicio de pago bulk.

#### 6.3.4.1 Petición

##### Endpoint

POST {provider}/{aspsp}/v1.1/bulk-payments/{payment-product}

##### Path

Campo	Descripción	Tipo	Oblig.	Formato
provider	URL del HUB donde se publica el servicio.	String	OB	Ej: hub.example.es

COLABORACION EXTERNA

<b>aspsp</b>	Nombre del ASPSP al que desea realizar la petición.	String	OB	Ej: aspsp-name
<b>payment-product</b>	Producto de pago a usar. Lista de productos soportados: <ul style="list-style-type: none"><li>sepa-credit-transfers</li></ul>	String	OB	Ej: {provider}/{aspsp-name}/v1.1/bulk-payments/sepa-credit-transfers/

### Query parameters

No se especifican parámetros adicionales para esta petición.

### Header

Los mismos que los definidos en el apartado 6.3.2.1

### Body

<b>Campo</b>	<b>Descripción</b>	<b>Tipo</b>	<b>Oblig.</b>	<b>Formato</b>
<b>batchBookingPreferred</b>	Si este elemento es true, el PSU prefiere solo una anotación. Si este elemento es igual a false, el PSU prefiere anotaciones individuales de todas las transacciones individuales contenidas. El ASPSP seguirá esta preferencia de acuerdo al contrato con el PSU.	Boolean	OP	Ej: "batchBookingPreferred":true
<b>debtorAccount</b>	Cuenta del ordenante.	Account Reference	OB	Ej: "debtorAccount": {"iban": "ES11111111111111111111111111111111"}
<b>requestedExecutionDate</b>	Si es contenido, los pagos contenidos en el lote serán ejecutados en la fecha indicada. Este campo podría no ser usado junto con el campo requestedExecutionTime	String	OP	<b>ISODate</b> Ej: "requestedExecutionDate": "2018-05-17"

COLABORACION EXTERNA

<b>requestedExecutionTime</b>	Si es contenido, los pagos contenidos en el lote serán ejecutados en la fecha/hora indicada. Este campo podría no ser usado junto con el campo requestedExecutionDate	String	OP	<b>ISODateTime</b>
<b>payments</b>	Este elemento es un array de inicios de pago en notación JSON para los productos de pago soportados. Excluyendo los datos: <ul style="list-style-type: none"> <li>• debtorAccount</li> <li>• requestedExecutionDate</li> <li>• requestedExecutionTime</li> </ul>	Array<SinglePayment>	OB	Ej: "payments":[...]

Los campos marcados como obligatorios (OB) y opcionales (OP) deben ser soportados por el ASPSP con ese tipo de condición.

Los campos marcados como COND dependen de cada ASPSP.

<b>Campo</b>	<b>SCT</b>	<b>SCT INST</b>	<b>Target 2</b>	<b>Cross Border CT</b>
<b>endToEndIdentification</b>	OP	OP	OP	OP
<b>instructionIdentification</b>	COND	COND	COND	COND
<b>debtorName</b>	COND	COND	COND	COND
<b>debtorAccount</b>	OB	OB	OB	OB
<b>debtorId</b>	COND	COND	COND	COND
<b>ultimateDebtor</b>	COND	COND	COND	COND
<b>instructedAmount</b>	OB	OB	OB	OB
<b>currencyOfTransfer</b>	COND	COND	COND	COND
<b>exchangeRateInformation</b>	COND	COND	COND	COND
<b>creditorAccount</b>	OB	OB	OB	OB

COLABORACION EXTERNA

<b>creditorAgent</b>	OP	OP	OP	OB/OP
<b>creditorAgentName</b>	COND	COND	COND	COND
<b>creditorName</b>	OB	OB	OB	OB
<b>creditorId</b>	COND	COND	COND	COND
<b>creditorAddress</b>	OP	OP	OP	OP
<b>creditorNameAndAddress</b>	COND	COND	COND	COND
<b>ultimateCreditor</b>	COND	COND	COND	COND
<b>purposeCode</b>	COND	COND	COND	COND
<b>chargeBearer</b>	COND	COND	COND	COND
<b>serviceLevel</b>	COND	COND	COND	COND
<b>remittanceInformationUnstructured</b>	OP	OP	OP	OP
<b>remittanceInformationUnstructuredArray</b>	COND	COND	COND	COND
<b>remittanceInformationStructured</b>	COND	COND	COND	COND
<b>remittanceInformationStructuredArray</b>	COND	COND	COND	COND
<b>requestedExecutionDate</b>	OP	OP	OP	OP
<b>requestedExecutionTime</b>	OP	OP	OP	OP

### 6.3.4.2 Respuesta

#### HTTP Code

201 si el recurso ha sido creado

#### Header

Los mismos que los definidos en el apartado 6.3.2.2

#### Body

<b>Campo</b>	<b>Descripción</b>	<b>Tipo</b>	<b>Oblig.</b>	<b>Formato</b>
<b>transactionStatus</b>	Estado de la transacción. Valores definidos en anexos en 9.4 Estados de	String	OB	<b>ISO 20022</b> Ej: "transactionStatus"

COLABORACION EXTERNA

	transacción			": "RCVD"
<b>paymentId</b>	Identificador del recurso que referencia a la iniciación de pago.	String	OB	$\wedge.\{1,36\}\$$ Ej: "paymentId": "1b3ab8e8-0fd5-43d2-946e-d75958b172e7"
<b>transactionFees</b>	Comisiones asociadas al pago.	Amount	OP	Ej: "transactionFees": {...}
<b>transactionFeeIndicator</b>	Si es igual a "true", la transacción implicará una comisión según el ASPSP o según lo acordado entre ASPSP y PSU.  Si es igual a "false", la transacción no implicará ninguna comisión adicional para el PSU.	Boolean	OP	Ej: "transactionFeeIndicator": true
<b>scaMethods</b>	Este elemento es contenido si SCA es requerido y si el PSU puede elegir entre diferentes métodos de autenticación.  Si este dato es contenido también se informará el link "startAuthorisationWithAuthenticationMethodSelection".  Estos métodos deberán ser presentados al PSU.  <b>Nota:</b> Solo si ASPSP soporta selección del método SCA	List<AuthenticationObject>	COND	Ej: "scaMethods": [...]
<b>chosenScaMethod</b>	<b>NO SOPORTADO EN ESTA VERSIÓN. SOLO EMBEBIDO</b>	AuthenticationObject	COND	
<b>_links</b>	Lista de hipervínculos para ser reconocidos	Links	OB	Ej: "_links": {...}

COLABORACION EXTERNA

	<p>por el TPP. Tipos soportados en esta respuesta:</p> <ul style="list-style-type: none"> <li>• scaRedirect: en caso de SCA por redirección. Link donde el navegador del PSU debe ser redireccionado por el TPP.</li> <li>• startAuthorisation: en caso de que un inicio explícito de la autorización de la transacción sea necesario (no hay selección del método SCA)</li> <li>• startAuthorisation WithAuthentication MethodSelection: link al end-point de autorización donde el sub-recurso de autorización tiene que ser generado mientras se selecciona el método SCA. Este enlace es contenido bajo las mismas condiciones que el campo "scaMethods"</li> <li>• self: link al recurso creado por esta petición.</li> <li>• status: link para recuperar el estado de la transacción.</li> </ul>			
--	--	--	--	--

COLABORACION EXTERNA



```

    },
    "requestedExecutionDate": "2018-12-21",
    "payments":
    [
    {
        "instructedAmount": {
            "currency": "EUR",
            "amount": "153.50"
        },
        "creditorAccount": {
            "iban": "ES22222222222222222222222222222222"
        },
        "creditorName": "Nombre123",
        "remittanceInformationUnstructured": "Información adicional"
    },
    {
        "instructedAmount": {
            "currency": "EUR",
            "amount": "20.30"
        },
        "creditorAccount": {
            "iban": "ES33333333333333333333333333333333"
        },
        "creditorName": "Nombre123",
        "remittanceInformationUnstructured": "Información adicional"
    }
    ]
}

```

**Ejemplo respuesta en caso de SCA por redirección con un sub-recurso de autorización creado implícitamente**

```

HTTP/1.1 201 Created
X-Request-ID: 10391c7e-ad88-49ec-a2ad-00aacb1f6541
ASPSP-SCA-Approach: REDIRECT
Date: Sun, 26 Sep 2017 15:02:43 GMT

```

COLABORACION EXTERNA



Location: </v1.1/bulk-payments/sepa-credit-transfers/123-qwe-456>

Content-Type: application/json

```
{
  "transactionStatus": "RCVD",
  "paymentId": "123-qwe-456",
  "_links": {
    "scaRedirect": {
      "href": "https://hub.example.es/authorize "
    },
    "self": {
      "href": "/v1.1/bulk-payments/sepa-credit-transfers/123-qwe-456",
    },
    "status": {
      "href": "/v1.1/bulk-payments/sepa-credit-transfers/123-qwe-456/status"
    },
    "scaStatus": {
      "href": "/v1.1/bulk-payments/sepa-credit-transfers/123-qwe-456/authorisations/123auth456"
    }
  }
}
```

### Ejemplo petición para SCA desacoplado e inicio de autorización implícito

POST <https://hub.example.es/asp-name/v1.1/bulk-payments/sepa-credit-transfers>

Content-Encoding: gzip

Content-Type: application/json

X-Request-ID: 10391c7e-ad88-49ec-a2ad-00aacb1f6541

Authorization: Bearer 2YotnFZFEjrlzCsicMWpAA

PSU-IP-Address: 192.168.8.16

TPP-Redirect-Preferred: false

Date: Sun, 26 Sep 2017 15:02:37 GMT

{

COLABORACION EXTERNA

```

"batchBookingPreferred": true,
"debtorAccount": {
  "iban": "ES11111111111111111111111111111111"
},
"requestedExecutionDate": "2018-12-21",
"payments":
[
{
  "instructedAmount": {
    "currency": "EUR",
    "amount": "153.50"
  },
  "creditorAccount": {
    "iban": "ES22222222222222222222222222222222"
  },
  "creditorName": "Nombre123",
  "remittanceInformationUnstructured": "Información adicional"
},
{
  "instructedAmount": {
    "currency": "EUR",
    "amount": "20.30"
  },
  "creditorAccount": {
    "iban": "ES33333333333333333333333333333333"
  },
  "creditorName": "Nombre123",
  "remittanceInformationUnstructured": "Información adicional"
}
]
}

```

### Ejemplo respuesta en caso de SCA por flujo desacoplado con un sub-recurso de autorización creado implícitamente

HTTP/1.1 201 Created

COLABORACION EXTERNA

```
X-Request-ID: 10391c7e-ad88-49ec-a2ad-00aacb1f6541
ASPSP-SCA-Approach: DECOUPLED
Date: Sun, 26 Sep 2017 15:02:43 GMT
Location: /v1.1/bulk-payments/sepa-credit-transfers/123-qwe-456
Content-Type: application/json
{
  "transactionStatus": "RCVD",
  "paymentId": "123-qwe-456",
  "_links": {
    "self": {
      "href": "/v1.1/bulk-payments/sepa-credit-transfers/123-qwe-456"
    },
    "status": {
      "href": "/v1.1/bulk-payments/sepa-credit-transfers/123-qwe-456/status"
    },
    "scaStatus": {
      "href": "/v1.1/bulk-payments/sepa-credit-transfers/123-qwe-456/authorisations/123auth456"
    }
  },
  "psuMessage": "Por favor, use su aplicación del Banco XXX para autorizar el pago"
}
```

### 6.3.5 Inicio de órdenes permanentes para pagos recurrentes/periódicos

Mensaje enviado por el TPP al ASPSP para crear un inicio de pago recurrente/periódico.

La funcionalidad de inicios de pagos recurrentes es cubierta por la especificación de Berlin Group como la iniciación de una orden específica permanente.

Un TPP puede enviar un inicio de pago recurrente donde se proporciona la fecha de inicio, frecuencia y, condicionalmente, fecha fin.

COLABORACION EXTERNA

Una vez autorizado por el PSU, el pago será ejecutado por el ASPSP, si es posible, siguiendo la "orden permanente" como fue enviada por el TPP. No se necesitan acciones adicionales por parte del TPP.

En este contexto, este pago es considerado un pago periódico para diferenciar el pago de otros tipos de pagos recurrentes donde terceras partes están iniciando la misma cantidad de dinero.

**Nota:** para las órdenes permanentes de inicios de pago, el ASPSP siempre pedirá SCA con Dynamic linking. No se permiten exenciones.

### Reglas campo dayOfExecution

- **Pagos diarios:** no es necesario el campo "dayOfExecution". El primer pago es el "startDate" y, a partir de ahí, se hace el pago todos los días
- **Pagos semanales:** si "dayOfExecution" es requerido, los valores posibles son de 01=lunes a 07=domingo. Si "dayOfExecution" no es requerido, se toma "startDate" como día de la semana en que se hace el pago. (Si "startDate" es jueves, el pago se realizaría todos los jueves)
- **Pagos quincenales:** aplica misma regla que pagos semanales
- **Pagos mensuales o superiores:** los valores posibles van de 01 a 31. Utilizando 31 como último día del mes

#### 6.3.5.1 Petición

##### Endpoint

POST {provider}/{aspsp}/v1.1/periodic-payments/{payment-product}

##### Path

Campo	Descripción	Tipo	Oblig.	Formato
<b>provider</b>	URL del HUB donde se publica el servicio.	String	OB	Ej: hub.example.es
<b>aspsp</b>	Nombre del ASPSP al que desea realizar la petición.	String	OB	Ej:aspsp-name
<b>payment-product</b>	Producto de pago a usar. Lista de productos soportados: <ul style="list-style-type: none"> <li>• sepa-credit-transfers</li> </ul>	String	OB	Ej: {provider}/{aspsp-name)/v1.1/periodic-payments/sepa-credit-transfers/

COLABORACION EXTERNA

## Query parameters

No se especifican parámetros adicionales para esta petición.

## Header

Los mismos que los definidos en el apartado 6.3.2.1

## Body

El contenido del Body es el definido en 8.17 SinglePayment más los definidos a continuación:

Campo	Descripción	Tipo	Oblig.	Formato
<b>startDate</b>	El primer día aplicable de ejecución desde esta fecha es el primer pago	String	OB	<b>ISODate</b> Ej: "startDate":"2018-12-20"
<b>executionRule</b>	Valores soportados: <ul style="list-style-type: none"> <li>following</li> <li>preceding</li> </ul> Define el comportamiento cuando las fechas del pago recurrente caen en fin de semana o festivo. Entonces el pago se ejecuta el día laboral anterior o posterior.  El ASPSP puede rechazar la petición debido al valor comunicado si las reglas de la Banca Online no soportan esta regla de ejecución.	String	OP	Ej: "executionRule":"following"
<b>endDate</b>	El último día aplicable de ejecución.  Si no viene se trata de una orden permanente	String	OP	<b>ISODate</b> Ej: "endDate":"2019-01-20"

COLABORACION EXTERNA

	sin fin.			
<b>frequency</b>	<p>La frecuencia del pago recurrente resultante de esta orden permanente.</p> <p>Valores permitidos:</p> <ul style="list-style-type: none"> <li>• Daily</li> <li>• Weekly</li> <li>• EveryTwoWeeks</li> <li>• Monthly</li> <li>• EveryTwoMonths</li> <li>• Quarterly</li> <li>• SemiAnnual</li> <li>• Annual</li> </ul>	String	OB	<p><b>EventFrequency7Code de ISO 20022</b></p> <p>Ej: "frequency": "Monthly"</p>
<b>dayOfExecution</b>	<p>"31" es último.</p> <p>Sigue la expresión regular <math>\backslash d\{1,2\}</math></p> <p>La fecha se refiere a la zona horaria del ASPSP.</p> <p>Solo si soportado en Banca Online del ASPSP.</p>	String	COND	<p><math>\backslash d\{1,2\}</math></p> <p>Ej: "dayOfExecution": "01"</p>

Los campos marcados como obligatorios (OB) y opcionales (OP) deben ser soportados por el ASPSP con ese tipo de condición.

Los campos marcados como COND dependen de cada ASPSP.

<b>Campo</b>	<b>SCT</b>	<b>SCT INST</b>	<b>Target 2</b>	<b>Cross Border CT</b>
<b>endToEndIdentification*</b>	NA	NA	NA	NA
<b>instructionIdentification</b>	COND	COND	COND	COND
<b>debtorName</b>	COND	COND	COND	COND
<b>debtorAccount</b>	OB	OB	OB	OB
<b>debtorId</b>	COND	COND	COND	COND
<b>ultimateDebtor</b>	COND	COND	COND	COND

COLABORACION EXTERNA

<b>instructedAmount</b>	OB	OB	OB	OB
<b>currencyOfTransfer</b>	COND	COND	COND	COND
<b>exchangeRateInformation</b>	COND	COND	COND	COND
<b>creditorAccount</b>	OB	OB	OB	OB
<b>creditorAgent</b>	OP	OP	OP	OB/OP
<b>creditorAgentName</b>	COND	COND	COND	COND
<b>creditorName</b>	OB	OB	OB	OB
<b>creditorId</b>	COND	COND	COND	COND
<b>creditorAddress</b>	OP	OP	OP	OP
<b>creditorNameAndAddress</b>	COND	COND	COND	COND
<b>ultimateCreditor</b>	COND	COND	COND	COND
<b>purposeCode</b>	COND	COND	COND	COND
<b>chargeBearer</b>	COND	COND	COND	COND
<b>serviceLevel</b>	COND	COND	COND	COND
<b>remittanceInformationUnstructured</b>	OP	OP	OP	OP
<b>remittanceInformationUnstructuredArray</b>	COND	COND	COND	COND
<b>remittanceInformationStructured</b>	COND	COND	COND	COND
<b>remittanceInformationStructuredArray</b>	COND	COND	COND	COND
<b>requestedExecutionDate</b>	n.a.	n.a.	n.a.	n.a.
<b>requestedExecutionTime</b>	n.a.	n.a.	n.a.	n.a.

**\*NOTA:** Si se quiere enviar el campo **endToEndId** se deberá informar dentro del campo del body **remittanceInformationUnstructured**. En la guía de buenas prácticas se facilita como enviar el campo **endToEndId** dentro de dicho campo.

### 6.3.5.2 Respuesta

#### HTTP Code

201 si el recurso ha sido creado

#### Header

Los mismos que los definidos en el apartado 6.3.2.2

COLABORACION EXTERNA

## Body

Los mismos que los definidos en el apartado 6.3.2.2

### 6.3.5.3 Ejemplos

#### Ejemplo petición para SCA por redirección

POST <https://hub.example.es/{aspsp-name}/v1.1/periodic-payments/sepa-credit-transfers>

Content-Encoding: gzip

Content-Type: application/json

X-Request-ID: 10391c7e-ad88-49ec-a2ad-00aacb1f6541

Authorization: Bearer 2YotnFZFEjrlzCsicMWpAA

PSU-IP-Address: 192.168.8.16

TPP-Redirect-Preferred: true

TPP-Redirect-URI: https://tpp.example.es/cb

TPP-Nok-Redirect-URI: https://tpp.example.es/cb/nok

Date: Sun, 26 Sep 2017 15:02:37 GMT

```
{
  "instructedAmount": {
    "currency": "EUR",
    "amount": "153.50"
  },
  "creditorAccount": {
    "iban": "ES2222222222222222222222"
  },
  "creditorName": "Nombre123",
  "remittanceInformationUnstructured": "Información adicional",
  "startDate": "2018-03-01",
  "executionRule": "preceeding",
  "frequency": "Monthly",
  "dayOfExecution": "01"
}
```

COLABORACION EXTERNA



### 6.3.6 Obtener estado del pago

Este mensaje es enviado por el TPP al HUB para solicitar información del estado en el que se encuentra la iniciación de pago que solicitó el TPP.

#### 6.3.6.1 Petición

##### Endpoint

GET {provider}/{aspsp}/v1.1/{payment-service}/{payment-product}/{paymentId}/status

##### Path

Campo	Descripción	Tipo	Oblig.	Formato
<b>provider</b>	URL del HUB donde se publica el servicio.	String	OB	Ej: www.hub.com
<b>aspsp</b>	Nombre del ASPSP al que desea realizar la petición.	String	OB	Ej: aspsp-name
<b>payment-service</b>	Posibles valores son: <ul style="list-style-type: none"> <li>• payments</li> <li>• bulk-payments</li> <li>• periodic-payments</li> </ul>	String	OB	Ej: {provider}/{aspsp}/v1.1/payments
<b>payment-product</b>	Producto de pago a usar. Lista de productos soportados: <ul style="list-style-type: none"> <li>• sepa-credit-transfers</li> <li>• target-2-payments</li> <li>• cross-border-credit-transfers</li> </ul>	String	OB	Ej: {provider}/{aspsp}/v1.1/payments/sepa-credit-transfers/
<b>paymentId</b>	Identificador del recurso que referencia a la iniciación de pago.  Enviado previamente como respuesta a un mensaje de iniciación de pago del TPP al HUB.	String	OB	^.{1,36}\$  Ej: 1234-qwer-5678

COLABORACION EXTERNA

### Query parameters

No se especifican campos adicionales.

### Header

Campo	Descripción	Tipo	Oblig.	Formato
<b>X-Request-ID</b>	Identificador único de la petición asignado por el TPP.	String	OB	<b>UUID</b> $^{[0-9a-fA-F]\{8\}-[0-9a-fA-F]\{4\}-[0-9a-fA-F]\{4\}-[0-9a-fA-F]\{4\}-[0-9a-fA-F]\{12\}}\$$ Ej: X-Request-ID: 1b3ab8e8-0fd5-43d2-946e-d75958b172e7
<b>Authorization</b>	Bearer Token. Obtenido en una autenticación previa sobre OAuth2.	String	OB	Ej: Authorization: Bearer 2YotnFZFEjr1zCsicM WpAA
<b>Accept</b>	Formato soportado de la respuesta. Valores soportados: <ul style="list-style-type: none"> <li>application/json</li> </ul>	String	OP	$^{\{1,50\}}\$$ Ej: Accept: application/json

### Body

No se especifican datos adicionales.

### 6.3.6.2 Respuesta

#### Header

Campo	Descripción	Tipo	Oblig.	Formato
<b>X-Request-ID</b>	Identificador único de la petición asignado por el TPP.	String	OB	<b>UUID</b> $^{[0-9a-fA-F]\{8\}-[0-9a-fA-F]\{4\}-[0-9a-fA-F]\{4\}-[0-9a-fA-F]\{4\}-[0-9a-fA-F]\{12\}}\$$

COLABORACION EXTERNA

				<p>F]{12}\$</p> <p>Ej:</p> <p>X-Request-ID: 1b3ab8e8-0fd5-43d2-946e-d75958b172e7</p>
--	--	--	--	--

**Body**

Campo	Descripción	Tipo	Oblig.	Formato
<b>transactionStatus</b>	Estado de la transacción de pago. Valores definidos en 9.4 Estados de transacción	String	OB	<b>ISO20022</b> Ej: "transactionStatus": "ACCP"
<b>fundsAvailable</b>	Este dato es contenido si es soportado por el ASPSP, si una confirmación de fondos ha sido realizada y si el "transactionStatus" es alguno de los siguientes: <ul style="list-style-type: none"> <li>• ATCT</li> <li>• ACWC</li> <li>• ACCP</li> </ul>	Boolean	COND	Ej: "fundsAvailable": true
<b>psuName</b>	Nombre del PSU conectado. En caso de cuentas corporativas, esto podría ser la persona que actúe en nombre de la empresa.	String	OP	^.{1,140}\$ Ej: "psuName": "Heike Mustermann"
<b>ownerNames</b>	Listado de nombres de propietarios de la cuenta.	List<AccountOwner>	OP	Ej: "ownerNames": [...]
<b>psuMessage</b>	Texto a mostrar al PSU.	String	OP	^.{1,500}\$ Ej: "psuMessage": "Información para PSU"
<b>tppMessages</b>	Mensaje para el TPP.	List<TppMessage>	OP	Ej: "tppMessages": [...]

COLABORACION EXTERNA

### 6.3.6.3 Ejemplos

#### Ejemplo petición

GET <https://www.hub.com/aspsp-name/v1.1/payments/sepa-credit-transfer/123asdf456/status>

```
Accept: application/json
X-Request-ID: 96201400-6ff9-11e8-adc0-fa7ae01bbebc
Authorization: Bearer 2YotnFZFEjrlzCsicMWpAA
PSU-IP-Address: 192.168.8.16
PSU-IP-Port: 443
PSU-Accept: application/json
PSU-Accept-Charset: utf-8
PSU-Accept-Encoding: gzip
PSU-Accept-Language: es-ES
PSU-User-Agent: Mozilla/5.0 (Windows NT 10.0; WOW64; rv:54.0)
Gecko/20100101 Firefox/54.0
PSU-Http-Method: GET
PSU-Device-ID: f8b3feda-6fe3-11e8-adc0-fa7ae01bbebc
PSU-GEO-Location: GEO:12.526347;54.649862
Date: Sun, 26 Sep 2017 15:02:48 GMT
```

#### Ejemplo respuesta

```
HTTP/1.1 200 Ok
X-Request-ID: 96201400-6ff9-11e8-adc0-fa7ae01bbebc
Date: Sun, 26 Sep 2017 15:02:50 GMT
Content-Type: application/json
{
  "transactionStatus": "ACCP",
  "fundsAvailable": true
}
```

### 6.3.7 Recuperar información del inicio de pago

Este mensaje es enviado por el TPP a través del HUB al ASPSP para la obtención de la información de un inicio de pago.

COLABORACION EXTERNA

### 6.3.7.1 Petición

#### Endpoint

GET {provider}/{aspsp}/v1.1/{payment-service}/{payment-product}/{paymentId}

#### Path

Campo	Descripción	Tipo	Oblig.	Formato
<b>provider</b>	URL del HUB donde se publica el servicio.	String	OB	Ej: www.hub.com
<b>aspsp</b>	Nombre del ASPSP al que desea realizar la petición.	String	OB	Ej: aspsp-name
<b>payment-service</b>	Posibles valores son: <ul style="list-style-type: none"> <li>• payments</li> <li>• bulk-payments</li> <li>• periodic-payments</li> </ul>	String	OB	Ej: {provider}/{aspsp}/v1.1/payments
<b>payment-product</b>	Producto de pago a usar. Lista de productos soportados: <ul style="list-style-type: none"> <li>• sepa-credit-transfers</li> <li>• target-2-payments</li> <li>• cross-border-credit-transfers</li> </ul>	String	OB	Ej: {provider}/{aspsp}/v1.1/payments/sepa-credit-transfers/
<b>paymentId</b>	Identificador del recurso que referencia a la iniciación de pago.  Enviado previamente como respuesta a un mensaje de iniciación de pago del TPP al HUB.	String	OB	^.{1,36}\$  Ej: 1234-qwer-5678

#### Query parameters

No se especifican campos adicionales.

#### Header

Los mismos que los definidos en el apartado 6.3.6.1

COLABORACION EXTERNA

## Body

No se especifican campos adicionales.

### 6.3.7.2 Respuesta

#### Header

Los mismos que los definidos en el apartado 6.3.6.2

#### Body

Los campos a devolver son los de la petición de inicio de pago original:

- 6.3.2 Inicio de pago
- 6.3.3 Inicio de pago futuro
- 6.3.4 Inicio de pago bulk
- 6.3.5 Inicio de órdenes permanentes para pagos recurrentes/periódicos

Más los siguientes

**Nota 1:** el debtorName debe incluirse incluso aunque no haya sido enviado por el TPP. De esta forma el ASPSP podrá devolver el nombre del PSU al PISP debido a necesidades regulatorias.

**Nota 2:** de acuerdo con el ítem 40 de [EBA-OP2], el recurso de pago debe contener el debtorAccount después de que el pago haya sido iniciado correctamente, incluso aunque no haya sido enviado por el TPP.

Campo	Descripción	Tipo	Oblig.	Formato
<b>transactionStatus</b>	Estado de la transacción. Valores definidos en anexos. Código corto.	String	OB	<b>ISO 20022</b> Ej: "transactionStatus": "ACCP"
<b>debtorName</b>	Nombre del PSU. En caso de que no sea proporcionado por el TPP, el ASPSP puede devolverlo por necesidades regulatorias.	String	OP	^.{1, 70}\$ Ej: "debtorName": "Paul Simpson"
<b>psuMessage</b>	Texto enviado al TPP a través del HUB para	String	OP	^.{1,500}\$

COLABORACION EXTERNA

<b>e</b>	ser mostrado al PSU.			Ej: "psuMessage": "Información para PSU"
<b>tppMessages</b>	Mensaje para el TPP enviado a través del HUB.	List<TppMessage>	OP	Ej: "tppMessage": [...]

### 6.3.7.3 Ejemplos

#### Ejemplo petición

GET <https://www.hub.com/aspsp-name/v1.1/payments/sepa-credit-transfers/123-asdf-456>

Accept: application/json

X-Request-ID: 96201400-6ff9-11e8-adc0-fa7ae01bbebc

Authorization: Bearer 2YotnFZFEjrlzCsicMWpAA

PSU-IP-Address: 192.168.8.16

PSU-IP-Port: 443

PSU-Accept: application/json

PSU-Accept-Charset: utf-8

PSU-Accept-Encoding: gzip

PSU-Accept-Language: es-ES

PSU-User-Agent: Mozilla/5.0 (Windows NT 10.0; WOW64; rv:54.0) Gecko/20100101 Firefox/54.0

PSU-Http-Method: GET

PSU-Device-ID: f8b3feda-6fe3-11e8-adc0-fa7ae01bbebc

PSU-GEO-Location: GEO:12.526347;54.649862

Date: Sun, 26 Sep 2017 15:02:48 GMT

#### Ejemplo respuesta

HTTP/1.1 200 Ok

X-Request-ID: 96201400-6ff9-11e8-adc0-fa7ae01bbebc

Date: Sun, 26 Sep 2017 15:02:50 GMT

Content-Type: application/json

```
{
  "instructedAmount": {
    "currency": "EUR",
    "amount": "153.50"
  }
}
```

COLABORACION EXTERNA

```

    },
    "debtorAccount": {
        "iban": "ES111111111111111111111111"
    },
    "debtorName": "Paul Simpson",
    "creditorAccount": {
        "iban": "ES222222222222222222222222"
    },
    "creditorName": "Nombre123",
    "remittanceInformationUnstructured": "Información adicional",
    "transactionStatus": "ACCP"
}
    
```

### 6.3.8 Cancelar inicio de pago

Esta petición es enviada por el TPP al ASPSP a través del Hub y permite iniciar la cancelación de un pago. Dependiendo del servicio de pago, el producto de pago y la implementación del ASPSP, esta petición podría ser suficiente para cancelar el pago o podría ser necesario una autorización.

#### 6.3.8.1 Petición

##### Endpoint

DELETE {provider}/{aspsp}/v1.1/{payment-service}/{payment-product}/{paymentId}

##### Path

Campo	Descripción	Tipo	Oblig.	Formato
<b>provider</b>	URL del ASPSP donde se publica el servicio.	String	OB	Ej: www.hub.com
<b>aspsp</b>	Nombre del ASPSP al que desea realizar la petición.	String	OB	Ej: aspsp-name
<b>payment-service</b>	Posibles valores son: <ul style="list-style-type: none"> <li>payments</li> </ul>	String	OB	Ej: {provider}/v1.1/paymen

COLABORACION EXTERNA



	<ul style="list-style-type: none"> <li>• bulk-payments</li> <li>• periodic-payments</li> </ul>			ts
<b>paymentId</b>	<p>Identificador del recurso que referencia a la iniciación de pago.</p> <p>Enviado previamente como respuesta a un mensaje de iniciación de pago del HUB al ASPSP.</p>	String	OB	<p>^.{1,36}\$</p> <p>Ej: 123-qwe-456</p>

### Query parameters

No se especifican campos adicionales.

### Header

Campo	Descripción	Tipo	Oblig.	Formato
<b>X-Request-ID</b>	Identificador único de la petición asignado por el TPP.	String	OB	<p><b>UUID</b></p> <p>^[0-9a-fA-F]{8}-[0-9a-fA-F]{4}-[0-9a-fA-F]{4}-[0-9a-fA-F]{4}-[0-9a-fA-F]{12}\$</p> <p>Ej:</p> <p>X-Request-ID: 1b3ab8e8-0fd5-43d2-946e-d75958b172e7</p>
<b>Authorization</b>	Bearer Token. Obtenido en una autenticación previa sobre OAuth2.	String	OB	<p>Ej:</p> <p>Authorization: Bearer 2YotnFZFEjr1zCsicM WpAA</p>
<b>TPP-Redirect-Preferred</b>	<p>Si es "true", el TPP ha comunicado al HUB que prefiere SCA por redirección.</p> <p>Si es "false", el TPP ha comunicado al HUB que</p>	Boolean	OP	<p>Ej: TPP-Redirect-Preferred: true</p>

COLABORACION EXTERNA

	<p>prefiere no ser redireccionado para SCA y el procedimiento será por flujo desacoplado.</p> <p>Si el parámetro no es usado, el ASPSP elegirá el flujo SCA a aplicar dependiendo del método SCA elegido por el TPP/PSU.</p> <p><b>EMBEBIDO NO SOPORTADO EN ESTA VERSIÓN</b></p>			
<b>TPP-Redirect-URI</b>	<p>URI del TPP donde el flujo de la transacción debe ser redirigido después de alguna de las fases del SCA.</p> <p>Es recomendado usar siempre este campo de cabecera.</p> <p>En el futuro, este campo podría cambiar a obligatorio.</p>	String	COND	<p>^.{1,250}\$</p> <p>Ej: TPP-Redirect-URI:"https://tpp.example.es/cb"</p>
<b>TPP-Nok-Redirect-URI</b>	<p>Si esta URI es contenida, el TPP está solicitando redirigir el flujo de la transacción a esta dirección en vez de al TPP-Redirect-URI en caso de un resultado negativo del método de SCA por redirección.</p>	String	OP	<p>^.{1,250}\$</p> <p>Ej: TPP-Nok-Redirect-URI:"https://tpp.example.es/cb/nok"</p>
<b>TPP-Explicit-Authorisation-Preferred</b>	<p>Si es igual a true, el TPP prefiere iniciar el proceso de autorización separadamente, por ej. debido a la necesidad de la autorización de un conjunto de operaciones simultáneamente.</p> <p>Si es false o el parámetro no es usado, no hay preferencia del</p>	Boolean	OP	<p>Ej: TPP-Explicit-Authorisation-Preferred: false</p>

COLABORACION EXTERNA

	<p>TPP. El TPP asume una autorización directa de la transacción en el siguiente paso.</p> <p><b>Nota:</b> el ASPSP podría no tenerlo en cuenta si no lo soporta.</p>			
--	--	--	--	--

### Body

No se especifican datos adicionales.

### 6.3.8.2 Respuesta

#### HTTP Code

204 si el comando DELETE es suficiente para cancelar el pago.

202 si el comando DELETE no es suficiente y se necesita la autorización por parte del PSU.

#### Header

Los mismos que los definidos en el apartado 6.3.6.2

#### Body

Campo	Descripción	Tipo	Oblig.	Formato
<b>transactionStatus</b>	Estado de la transacción. Valores definidos en anexos en 9.4 Estados de transacción	String	OB	<b>ISO 20022</b> Ej: "transactionStatus": "CANC"
<b>scaMethods</b>	Este elemento es contenido si SCA es requerido y si el PSU puede elegir entre diferentes métodos de autenticación.  Si este dato es contenido también se informará el link "startAuthorisationWith AuthenticationMethodS	List<AuthenticationObject>	COND	Ej: "scaMethods": [...]

COLABORACION EXTERNA

	<p>election”.</p> <p>Esto métodos deberán ser presentados al PSU.</p> <p><b>Nota:</b> Solo si ASPSP soporta selección del método SCA</p>			
<b>chosenSca Method</b>	<b>NO SOPORTADO EN ESTA VERSIÓN</b>	Authenticati cationOb ject	COND	
<b>_links</b>	<p>Lista de hipervínculos para ser reconocidos por el TPP. Dependen de la decisión que tome el ASPSP dinámicamente al evaluar la operación. Tipos soportados en esta respuesta.</p> <ul style="list-style-type: none"> <li>• startAuthorisation: en caso de que un inicio explícito de la autorización de la transacción sea necesario (no hay selección del método SCA)</li> <li>• startAuthorisationWithAuthenticationMethodSelection: link al end-point de autorización donde el sub-recurso de autorización tiene que ser generado mientras se selecciona el método SCA. Este enlace es contenido bajo las mismas condiciones que el campo</li> </ul>	Links	COND	Ej: "_links": {...}

COLABORACION EXTERNA

	"scaMethods"			
<b>psuMessage</b>	Texto enviado al TPP a través del HUB para ser mostrado al PSU.	String	OP	^.{1,500}\$ Ej: "psuMessage": "Información para PSU"
<b>tppMessages</b>	Mensaje para el TPP enviado a través del HUB.	List<Tpp Message >	OP	Ej: "tppMessages": [...]

### 6.3.8.3 Ejemplos

#### Ejemplo petición

DELETE <https://www.hub.com/aspsp-name/v1.1/payments/sepa-credit-transfers/123-qwe-456>

X-Request-ID: 96201400-6ff9-11e8-adc0-fa7ae01bbebc

Authorization: Bearer 2YotnFZFEjrlzCsicMWpAA

PSU-IP-Address: 192.168.8.16

PSU-IP-Port: 443

PSU-Accept: application/json

PSU-Accept-Charset: utf-8

PSU-Accept-Encoding: gzip

PSU-Accept-Language: es-ES

PSU-User-Agent: Mozilla/5.0 (Windows NT 10.0; WOW64; rv:54.0) Gecko/20100101 Firefox/54.0

PSU-Http-Method: GET

PSU-Device-ID: f8b3feda-6fe3-11e8-adc0-fa7ae01bbebc

PSU-GEO-Location: GEO:12.526347;54.649862

TPP-Redirect-Preferred: true

TPP-Redirect-URI: https://www.tpp.com/cb

TPP-Nok-Redirect-URI: https://www.tpp.com/cb/nok

TPP-Explicit-Authorisation-Preferred: false

Content-Type: application/json

Date: Sun, 26 Sep 2017 15:02:48 GMT

COLABORACION EXTERNA

### Ejemplo respuesta donde no es necesaria una autorización de la cancelación por el PSU

HTTP/1.1 204 No Content

X-Request-ID: 0ee25bf4-6ff1-11e8-adc0-fa7ae01bbebc

Date: Sun, 26 Sep 2017 15:02:47 GMT

### Ejemplo respuesta donde si es necesaria una autorización implícita de la cancelación por el PSU

HTTP/1.1 202 Ok

X-Request-ID: 0ee25bf4-6ff1-11e8-adc0-fa7ae01bbebc

Date: Sun, 26 Sep 2017 15:02:47 GMT

```
{
  "transactionStatus": "ACTC",
  "_links": {
    "scaRedirect": {
      "href": "https://api.hub.com/authorize"
    },
    "self": {
      "href": "/v1.1/payments/sepa-credit-transfers/123-qwe-456"
    },
    "status": {
      "href": "/v1.1/payments/sepa-credit-transfers/123-qwe-456/status"
    },
    "scaStatus": {
      "href": "/v1.1/payments/sepa-credit-transfers/123-qwe-456/cancellation-authorisations/qwer-234/status"
    }
  }
}
```

### Ejemplo respuesta donde si es necesaria una autorización explícita de la cancelación por el PSU

HTTP/1.1 202 Ok

X-Request-ID: 0ee25bf4-6ff1-11e8-adc0-fa7ae01bbebc

COLABORACION EXTERNA

Date: Sun, 26 Sep 2017 15:02:47 GMT

```
{
  "transactionStatus": "ACTC",
  "_links": {
    "self": {
      "href": "/v1.1/payments/sepa-credit-transfers/123-qwe-456"
    },
    "status": {
      "href": "/v1.1/payments/sepa-credit-transfers/123-qwe-456/status"
    },
    "startAuthorisation": {
      "href": "/v1.1/payments/sepa-credit-transfers/123-qwe-456/cancellation-authorisations"
    }
  }
}
```

### 6.3.9 SCA multinivel para pagos

En caso de flujo de SCA por redirección, el TPP podrá redireccionar al PSU que inicia la operación al link scaRedirect para que aplique SCA.

En caso de flujo de SCA por desacoplado, el TPP recibirá en el campo psuMessage el mensaje para que se lo muestre al PSU y se dirija a su app de banco.

Adicionalmente, el ASPSP devolverá un mensaje en el campo psuMessage para indicar al PSU que la operación requiere SCA por parte de más usuarios.

## 6.4 AIS: Servicio para establecer consentimiento de información sobre cuentas

### 6.4.1 Características de los consentimientos

#### 6.4.1.1 Modelo de consentimiento

Modelo	Descripción
--------	-------------

COLABORACION EXTERNA

<p style="text-align: center;"><b>Consentimiento detallado (Detailed consent)</b></p>	<p><b>Solicitar consentimiento sobre cuentas indicadas</b>                  Crear un consentimiento, que el ASPSP debe almacenar, solicitando acceso a las cuentas indicadas y con el acceso solicitado.</p> <p>Si ya existía un consentimiento, dicho consentimiento expirará y entrará en vigor el nuevo cuando sea autorizado por el PSU.</p> <p>Las cuentas para las que se soliciten consentimiento para acceso a "balances" y/o "transactions" se asume que también tendrán el tipo de acceso "accounts".</p>
<p style="text-align: center;"><b>Consentimiento global (Global consent)</b></p>	<p><b>Solicitar consentimiento sobre listado de cuentas disponibles</b>                  Esta funcionalidad solo sirve para solicitar consentimiento al listado de cuentas disponibles del PSU. No da consentimiento para "accounts", "balances" y/o "transactions".</p> <p>En esta solicitud no se indican las cuentas sobre las que se quiere acceso. Se indica que se solicita para "todas las cuentas disponibles" indicando en el acceso el atributo "availableAccounts" o "availableAccountsWithBalance" con el valor "allAccounts".</p> <p>Se trata de un consentimiento de un solo uso para obtener el listado de cuentas disponibles. No dará el detalle de las cuentas.</p> <p><b>Solicitar consentimiento para obtener acceso a todas las cuentas para todos los servicios AIS de PSD2</b>                  Solicita acceso para todas las cuentas disponibles del PSU sobre todos los servicios AIS de PSD2.</p> <p>Las cuentas no vienen indicadas por el TPP.</p> <p>En esta solicitud no se indican las cuentas sobre las que se quiere acceso. Se indica que se solicita para "todas las cuentas PSD2" indicando en el acceso el atributo "allPsd2" con el valor "allAccounts".</p> <p>El TPP, a través del HUB, puede recuperar dicha información gestionada entre ASPSP y PSU realizando una solicitud de recuperar información del consentimiento.</p>
<p style="text-align: center;"><b>Consentimiento ofrecido por el banco (Bank consent)</b></p>	<p><b>Solicitar consentimiento sin indicar cuentas</b>                  Solicitar consentimiento para acceso a "accounts", "balances" y/o "transactions" sin indicar las cuentas. Esto es, los atributos "accounts", "balances" y "transactions" irán con un array en blanco.</p>

COLABORACION EXTERNA



	<p>Para seleccionar las cuentas que se va a proporcionar acceso debe ser obtenido de forma bilateral entre ASPSP y PSU a través de la interfaz del ASPSP en el flujo redirect de OAuth.</p> <p>El ASPSP en el proceso de redirección le mostrará al PSU sus cuentas para que elija sobre cuales quiere dar consentimiento al TPP.</p> <p>El TPP, a través del HUB, puede recuperar dicha información gestionada entre ASPSP y PSU realizando una solicitud de recuperar información del consentimiento.</p>
--	---

### 6.4.1.2 Recurrencia en el acceso

#### Consentimientos recurrentes

Si ya existe un consentimiento previo con acceso recurrente (`recurringIndicator=true`) y se envía una nueva petición de consentimiento con acceso recurrente, tan pronto el nuevo consentimiento sea aceptado por el PSU, el consentimiento anterior expirará y el válido será el nuevo consentimiento solicitado.

Un consentimiento con acceso recurrente puede tener una o varias cuentas con distintos tipos de acceso ("`accounts`", "`balances`", "`transactions`")

**Nota:** dar acceso "`balances`" y/o "`transactions`" otorga automáticamente acceso "`accounts`" a dichas cuentas

#### Consentimientos no recurrentes

Una petición de consentimiento para un acceso no recurrente (de un solo uso y con `recurringIndicator=false`) será tratado como un nuevo consentimiento (nuevo `consentId`) sin afectar a consentimientos previos existentes.

### 6.4.1.3 Devolución del nombre del titular de la cuenta

Esta especificación se basa en uno de los modelos de consentimiento descritos en NextGenPSD2 XS2A Framework v1.3.8. En concreto, para esta especificación se sigue el siguiente modelo:

- El ASPSP liberará el nombre del titular de la cuenta, en este caso, el nombre del PSU conectado, sin adoptar la extensión del modelo de consentimiento definido en el estándar.

COLABORACION EXTERNA

- En cualquier caso, la decisión final de devolver el nombre del PSU a través del API dependerá de si está devolviendo actualmente a través de los canales online del ASPSP.

#### 6.4.1.4 Listado de órdenes permanentes

Obtener el listado de órdenes permanentes de una cuenta determinada. La información es devuelta como las transacciones utilizando el estado de anotación "bookingStatus" con el valor "information".

#### 6.4.1.5 Listado de beneficiarios de confianza

Esta especificación se basa en uno de los modelos de consentimiento descritos en NextGenPSD2 XS2A Framework – Extended IG Trusted Beneficiaries v1. En concreto, para esta especificación se sigue lo siguiente:

- El ASPSP liberará el listado de beneficiarios de confianza sin adoptar la extensión del modelo de consentimiento definido en el estándar.

**Nota:** el modelo de consentimiento global cubre este tipo de acceso.

#### 6.4.1.6 Información de estado de los consentimientos

El estado del recurso de consentimiento va cambiando durante el proceso de establecer consentimiento. El atributo definido para el estado del consentimiento es definido como "consentStatus".

Los únicos estados soportados en la fase inicial para el consentStatus son "received", "rejected" y "valid".

Después de una autorización correcta por un PSU, el recurso de consentimiento podría cambiar su estado durante su ciclo de vida. Los siguientes códigos se soportan durante la fase del ciclo de vida del consentimiento:

- "expired": el consentimiento ha expirado (por ejemplo, después de 90 días)
- "revokedByPsu": el consentimiento ha sido revocado por el PSU
- "terminatedByTpp": el TPP ha terminado el consentimiento

COLABORACION EXTERNA

El TPP puede recuperar este estado en la petición GET de recuperar estado del consentimiento.

**Nota:** el estado "expired" también aplica a los consentimientos de un solo uso, una vez que han sido usados o han caducado.

**Nota:** el estado "terminatedByTpp" también aplica cuando un consentimiento recurrente ha sido finalizado por el TPP al establecer este un nuevo consentimiento recurrente.

Adicionalmente, el TPP puede recuperar el estado SCA para el establecimiento del consentimiento con la petición GET de estado SCA correspondiente.

### 6.4.1.7 Cuentas multi-divisa

#### Cuentas multi-divisa en el establecimiento de consentimientos

Este tipo de cuentas son direccionadas usando el identificador de cuenta externo en el envío de un consentimiento sobre cuentas dedicadas, sin especificar la moneda. Solicitar el consentimiento para recuperar la información de cuenta de una cuenta multi-divisa implica obtenerlo para todas las sub-cuentas.

#### Cuentas multi-divisa en el listado de cuentas o detalles de cuenta

La información de las cuentas multi-divisa podrá ser accedida desde el listado de cuentas y el detalle de cuentas.

#### Cuentas multi-divisa en la lectura de balances

La consecuencia para este caso es que un array de balances de todas las sub-cuentas es retornado si una cuenta multi-divisa es direccionada en nivel de agregación. La moneda de la sub-cuenta correspondiente es implícitamente proporcionada como la moneda del balanceAmount en el balance.

#### Cuentas multi-divisa en la lectura de transacciones

La consecuencia para este caso es que la lista de transacciones contendrá todas las transacciones de todas las sub-cuentas si una cuenta multi-divisa es direccionada en nivel de agregación. En este caso, las transacciones de pago contenidas en el reporte podrían tener diferentes monedas.

## **6.4.2 Flujos de consentimiento de información de cuentas**

### **6.4.2.1 Flujo SCA por redirección: inicio implícito del proceso de autorización**

A continuación, en la Figura 6: Flujo SCA por redirección: inicio implícito del proceso de autorización, se representa la secuencia de peticiones/respuestas y redirecciones que son necesarias en el flujo en el que es necesaria autenticación reforzada (SCA) por redirección (no se aplica SCA sobre OAuth2).

Las características de este flujo son:

- TPP-Redirect-Preferred: true - preferencia del TPP de SCA por redirección
- TPP-Explicit-Authoisation-Preferred: false - preferencia del TPP de iniciar el proceso de autorización asociado al consentimiento de forma implícita
- El PSU solo tiene un método SCA

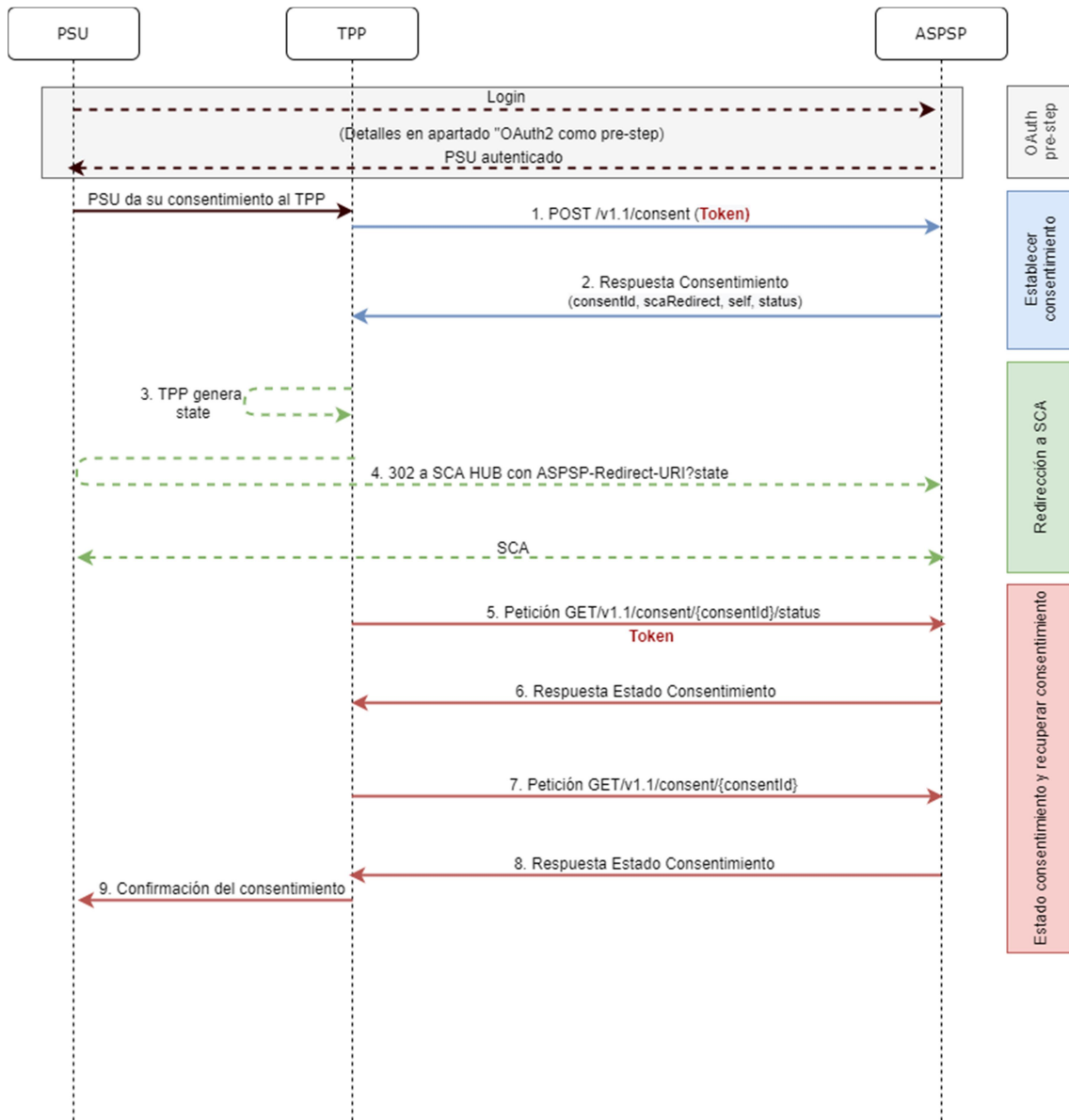


Figura 6: Flujo SCA por redirección: inicio implícito del proceso de autorización

### OAuth2 (pre-step)

El propósito principal de este flujo es autenticar al PSU para ganar acceso a los servicios expuestos por su ASPSP mediante el uso de un token de acceso obtenido tras la aplicación de este protocolo.

Por simplicidad, el detalle de este flujo se ha omitido de la Figura 6: Flujo SCA por redirección: inicio implícito del proceso de autorización y puede ser

COLABORACION EXTERNA

consultado en el apartado 6.1 OAuth2 como pre-step.

**Nota:** este paso es opcional. Solo aplica si no se dispone de token de acceso válido.

## PSU da su consentimiento al TPP

---

El PSU da su consentimiento al TPP para que acceda a sus cuentas

### 1. Petición Consentimiento (TPP → ASPSP)

---

El TPP envía una petición POST de consentimiento de información de cuenta con *token* al ASPSP. Entre los datos que informa el TPP se encuentran:

- **Datos del TPP:** identificador, nombre, roles, NCA, certificado...
- **Datos del consentimiento:** lista de IBAN y/o PAN y tipos de acceso a los que el PSU ha dado su consentimiento, recurrencia, validez, frecuencia de acceso diaria...
- **X-Request-ID:** identificador de la operación asignado por el TPP.
- **Token** de acceso del TPP
- **TPP-Redirect-Preferred:** true - preferencia de flujo SCA por redirección
- **TPP-Redirect-URI:** URI de retorno del TPP tras redirección a SCA.
- **TPP-Explicit-Authorisation-Preferred:** false - preferencia del TPP de iniciar la autorización de forma implícita (flujo actual)
- **Otros datos**

### 2. Respuesta Consentimiento (ASPSP → TPP)

---

El ASPSP responde al TPP indicando que es necesaria autenticación reforzada (SCA) mediante una redirección al endpoint de autenticación del Hub, devolviendo:

- **consentStatus:** estado del recurso de consentimiento.
- **consentId:** identificador generado por el Hub que referencia al recurso de consentimiento.
- **\_links**
  - **scaRedirect:** enlace al endpoint del Hub donde tras recibir la redirección del TPP se vuelve a redireccionar al scaRedirect del ASPSP. Esta URL puede anexar parámetros de seguridad que permitan mantener la sesión durante la redirección.  
Ej: `https://hub.example.com/auth`
  - **self:** enlace al recurso generado por el Hub para la petición de solicitud de consentimiento recibida del TPP.
  - **status:** enlace del Hub al que el TPP podrá realizar una petición de

COLABORACION EXTERNA

consulta de estado del consentimiento.

- **Otros datos**

### 3. TPP genera state

---

El TPP, tras recibir la respuesta de establecer consentimiento, genera un valor para *state* (token XSRF) que deberá vincular a la sesión del navegador del PSU.

### 4. Redirección a scaRedirect (TPP → ASPSP)

---

El TPP redirecciona al PSU al endpoint de autenticación anexándole el campo *state* como query-param.

```
HTTP/1.1 302 Found
Location: https://hub.example.com/auth?state=qwerty
```

### SCA entre PSU ↔ ASPSP

---

Durante este proceso de redirección, el ASPSP podrá:

- Mostrar interfaz ASPSP-PSU para SCA

**Nota:** si la petición de consentimiento no lleva indicada las cuentas a las que se quiere pedir consentimiento, durante el proceso de SCA se le mostrará al PSU sus cuentas para que este seleccione que cuentas y tipos de acceso quiere otorgar al TPP.

### 5. Petición Estado Consentimiento (TPP → ASPSP)

---

El TPP enviará una petición de estado de consentimiento con *token* al ASPSP para conocer el estado del mismo.

### 6. Respuesta Estado Consentimiento (ASPSP → TPP)

---

El ASPSP actualiza el estado del consentimiento y responde al TPP.

### 7. Petición Recuperar Consentimiento (TPP → ASPSP)

---

En el caso de que la petición de consentimiento haya viajado sin indicar las cuentas a dar acceso y la selección de dichas cuentas las haya realizado el PSU en la interfaz del ASPSP mostrada durante el redirect del flujo SCA, el TPP deberá realizar una petición de recuperar información del consentimiento solicitado para conocer las cuentas que el PSU ha autorizado.

El TPP enviará una petición al Hub de recuperar consentimiento con el identificador del consentimiento proporcionado por el Hub en la respuesta de

COLABORACION EXTERNA

petición de consentimiento y con token de acceso válido.

El HUB realizará una petición de recuperar consentimiento con el identificador del consentimiento proporcionado por el ASPSP en la respuesta de petición de consentimiento y con token de acceso al ASPSP y, tras obtener respuesta del ASPSP, retransmitirá el consentimiento al TPP.

## 8. Respuesta Recuperar Consentimiento (ASPSP → TPP)

---

El ASPSP envía al TPP el consentimiento que solicitó junto a las cuentas y los tipos de acceso otorgados al mismo.

### 6.4.2.2 Flujo SCA por redirección inicio explícito del proceso de autorización

Similar a 6.3.1.2 Flujo SCA por redirección: inicio explícito del proceso de autorización

### 6.4.2.3 Flujo SCA desacoplado: inicio implícito del proceso de autorización

Similar a 6.3.1.3 Flujo SCA desacoplado: inicio implícito del proceso de autorización.

### 6.4.2.4 SCA multinivel para establecer consentimiento

Similar a 6.3.1.4 Flujo SCA multinivel para pagos.

## 6.4.3 Consentimiento de información sobre cuentas de pago

Con este servicio un TPP, a través del Hub, puede informar un consentimiento de información de cuentas de pago que va a acceder del PSU. Esta solicitud puede ser sobre unas cuentas indicadas o no.

Por esto, la solicitud de consentimiento tiene estas variantes:

- Establecer consentimiento de información de cuentas sobre cuentas indicadas

COLABORACION EXTERNA



- Establecer consentimiento de información de cuentas para obtener listado de todas las cuentas disponibles
- Establecer consentimiento de información de cuentas sin indicar cuentas
- Establecer consentimiento de información de cuentas para obtener acceso a todas las cuentas para todos los tipos de acceso AIS de PSD2: "accounts", "balances" y/o "transactions"

**Nota:** cada información de consentimiento generará un nuevo recurso, es decir, un nuevo consentId.

### 6.4.3.1 Petición

#### Endpoint

POST {provider}/{aspsp}/v1.1/consents

#### Path

Campo	Descripción	Tipo	Oblig.	Formato
<b>provider</b>	URL del HUB donde se publica el servicio.	String	OB	Ej: www.hub.com
<b>aspsp</b>	Nombre del ASPSP al que desea realizar la petición.	String	OB	Ej: aspsp-name

#### Query parameters

No se especifican campos adicionales.

#### Header

Campo	Descripción	Tipo	Oblig.	Formato
<b>X-Request-ID</b>	Identificador único de la operación asignado por el TPP.	String	OB	<b>UUID</b> ^[0-9a-fA-F]{8}-[0-9a-fA-F]{4}-[0-9a-fA-F]{4}-[0-9a-fA-F]{4}-[0-9a-fA-F]{12}\$ Ej: X-Request-ID: 1b3ab8e8-0fd5-43d2-946e-d75958b172e7

COLABORACION EXTERNA

<b>Authorization</b>	Bearer Token. Obtenido en una autenticación previa sobre OAuth2.	String	OB	Ej: Authorization: Bearer 2YotnFZFEjr1zCsicMWpAA
<b>PSU-IP-Address</b>	Dirección IP de la petición HTTP entre el PSU y el TPP.	String	OB	^[0-9]{1,3}\.[0-9]{1,3}\.[0-9]{1,3}\.[0-9]{1,3}\$  Ej: PSU-IP-Address: 192.168.16.5
<b>PSU-ID</b>	Identificador que el PSU utiliza para identificarse en su ASPSP.  Puede ser informado incluso si se está usando un token de OAuth y, en tal caso, el ASPSP podría comprobar que el PSU-ID y el token se corresponden.	String	OP	Ej: PSU-ID: 12345678W
<b>PSU-ID-Type</b>	Tipo del PSU-ID. Necesario en escenarios donde el PSU tiene varios PSU-IDs como posibilidades de acceso.	String	OP	Ej: PSU-ID-Type: NIF
<b>PSU-Corporate-ID</b>	Identificador de "empresa" en los Canales Online.	String	OP	Ej: PSU-Corporate-ID: user@corporate.com
<b>PSU-Corporate-ID-Type</b>	Tipo del PSU-Corporate-ID necesario por el ASPSP para identificar su contenido.	String	OP	Ej: PSU-Corporate-ID-Type: email
<b>TPP-Redirect-Preferred</b>	Si es "true", el TPP ha comunicado al HUB que prefiere SCA por redirección.  Si es "false", el TPP ha comunicado al	Boolean	OP	Ej: TPP-Redirect-Preferred: true

COLABORACION EXTERNA

	<p>HUB que prefiere no ser redireccionado para SCA y el procedimiento será por flujo desacoplado.</p> <p>Si el parámetro no es usado, el ASPSP elegirá el flujo SCA a aplicar dependiendo del método SCA elegido por el TPP/PSU.</p> <p><b>EMBEBIDO NO SOPORTADO EN ESTA VERSIÓN</b></p>			
<b>TPP-Redirect-URI</b>	<p>URI del TPP donde el flujo de la transacción debe ser redirigido después de alguna de las fases del SCA.</p> <p>Es recomendado usar siempre este campo de cabecera.</p> <p>En el futuro, este campo podría cambiar a obligatorio.</p>	String	COND	<p>^.{1,250}\$</p> <p>Ej: TPP-Redirect-URI:"https://tpp.example.es/cb"</p>
<b>TPP-Nok-Redirect-URI</b>	<p>Si esta URI es contenida, el TPP está solicitando redirigir el flujo de la transacción a esta dirección en vez de al TPP-Redirect-URI en caso de un resultado negativo del método de SCA por redirección.</p>	String	OP	<p>^.{12,50}\$</p> <p>Ej: TPP-Nok-Redirect-URI:"https://tpp.example.es/cb/nok"</p>
<b>TPP-Explicit-Authorisation-Preferred</b>	<p>Si es igual a true, el TPP prefiere iniciar el proceso de autorización separadamente, por ej. debido a la necesidad de la autorización de un</p>	Boolean	OP	<p>Ej: TPP-Explicit-Authorisation-Preferred: false</p>

COLABORACION EXTERNA

	<p>conjunto de operaciones simultáneamente.</p> <p>Si es false o el parámetro no es usado, no hay preferencia del TPP. El TPP asume una autorización directa de la transacción en el siguiente paso.</p> <p><b>Nota:</b> el ASPSP podría no tenerlo en cuenta si no lo soporta.</p>			
<b>TPP-Notification-URI</b>	<p>URI para el edpoint del TPP al que se debe enviar la notificación de cambio de estado de inicio del pago.</p> <p><b>Nota:</b> el ASPSP podría no tenerlo en cuenta si no lo soporta.</p>	String	OP	<p>^.{1,250}\$</p> <p>Ej: TPP-Notificacion-URI:"https://tpp.example.es/notification"</p>
<b>TPP-Notification-Content-Preferred</b>	<p>La cadena tiene la forma status=X1, ..., Xn</p> <p>donde Xi es una de las constantes SCA, PROCESS, LAST y donde las constantes no se repiten.</p> <p>El uso de las constantes admite lo siguiente semántica:</p> <p>SCA: una notificación sobre cada cambio del atributo scaStatus para todas las autorizaciones relacionadas procesos es preferido por el TPP.</p>	String	OP	

COLABORACION EXTERNA

	<p>PROCESS: Se envía una notificación sobre todos los cambios de los atributos consentStatus o transactionStatus.</p> <p>preferido por el TPP.</p> <p>LAST: Solo una notificación sobre el último estado de consentimiento o transactionStatus según esté disponible en el XS2A interfaz es preferida por el TPP.</p> <p><b>Nota:</b> el ASPSP podría no tenerlo en cuenta si no lo soporta.</p>			
<b>TPP-Brand-Logging-Information</b>	<p>Este campo podría ser usado por el TPP para informar al ASPSP acerca de la marca (Brand) usada por el TPP de cara al PSU. Esta información puede ser usada para mejorar la comunicación entre el ASPSP y el PSU o el ASPSP y el TPP.</p>	String	OP	<p>^.{1,70}\$</p> <p>Ej: TPP-Brand-Logging-Information: Marca del TPP</p>
<b>TPP-Rejection-NoFunds-Preferred</b>	<p><b>Nota:</b> Este campo será ignorado en caso de venir informado por el TPP.</p>	String	OP	

### Body

Campo	Descripción	Tipo	Oblig.	Formato
<b>access</b>	Accesos solicitados a los servicios. Solo los subatributos con tags "accounts", "balances"	Account Access	OB	Ej: "access":{...}

COLABORACION EXTERNA

	y "transactions" son aceptados. Adicionalmente, el ASPSP puede soportar los subatributos "availableAccounts", "availableAccountsWithBalance" o "allPsd2" con valor "allAccounts".			
<b>recurringIndicator</b>	Valores posibles: <ul style="list-style-type: none"> <li>• true: acceso recurrente a la cuenta.</li> <li>• false: un solo acceso.</li> </ul>	Boolean	OB	Ej: "recurringIndicator":true
<b>validUntil</b>	Fecha hasta la que el consentimiento solicita acceso.  Para crear el consentimiento con el máximo tiempo de acceso posible se debe usar el valor: 9999-12-31  Cuando se recupere el consentimiento, la fecha máxima posible vendrá ajustada.	String	OB	<b>ISODate</b>  Ej: "validUntil":"2018-05-17"
<b>frequencyPerDay</b>	Indica la frecuencia de acceso a la cuenta por día.  1 si es de un solo uso.	Integer	OB	Ej: "frequencyPerDay":4
<b>combinedServiceIndicator</b>	El soporte de sesiones viene determinado por el token de acceso.  El valor de este campo será ignorado por el ASPSP.	Boolean	OB	Ej: "combinedServiceIndicator": false

COLABORACION EXTERNA

### 6.4.3.2 Respuesta

#### HTTP Code

201 si el recurso ha sido creado

#### Header

Campo	Descripción	Tipo	Oblig.	Formato
<b>Location</b>	Contiene el hyperlink al recurso generado	String	OB	<b>Max512Text</b> Ej: Location: /v1.1/consents/{consentId}
<b>X-Request-ID</b>	Identificador único de la operación asignado por el TPP.	String	OB	<b>UUID</b> ^[0-9a-fA-F]{8}-[0-9a-fA-F]{4}-[0-9a-fA-F]{4}-[0-9a-fA-F]{4}-[0-9a-fA-F]{12}\$ Ej: X-Request-ID: 1b3ab8e8-0fd5-43d2-946e-d75958b172e7
<b>ASPSP-SCA-Approach</b>	Valor devuelto si el método SCA ha sido fijado. Valores posibles: <ul style="list-style-type: none"> <li>EMBEDDED</li> <li>DECOUPLED</li> <li>REDIRECT</li> </ul> El SCA basado en OAuth será tomado como REDIRECT.	String	COND	Ej: ASPSP-SCA-Approach: REDIRECT
<b>ASPSP-Notification-Support</b>	true si el ASPSP admite estado de los recursos servicios de notificación. false si el ASPSP	Boolean	COND	Ej: ASPSP-Notification-Support : true

COLABORACION EXTERNA

	<p>admite la notificación del estado de los recursos en general, pero no para la solicitud actual.</p> <p>no se utiliza, si los servicios de notificación del estado de los recursos no esta soportado por el ASPSP</p>			
<b>ASPSP-Notification-Content</b>	<p>La cadena tiene la forma status=X1, ..., Xn</p> <p>donde Xi es una de las constantes SCA, PROCESS, LAST y donde las constantes no se repiten.</p> <p>El uso de las constantes admite lo siguiente semántica:</p> <p>SCA: una notificación sobre cada cambio del atributo scaStatus para todas las autorizaciones relacionadas procesos es preferido por el TPP.</p> <p>PROCESS: Se envía una notificación sobre todos los cambios de los atributos consentStatus o transactionStatus. preferido por el TPP.</p> <p>LAST: Solo una notificación sobre el último estado de consentimiento o transactionStatus según esté disponible en el XS2A interfaz es</p>	String	COND	

COLABORACION EXTERNA



	<p>preferida por el TPP.</p> <p><b>NOTA:</b> Este campo debe proporcionarse si ASPSPNotification-Support =true. El ASPSP podría considerar el contenido de la notificación como preferido por el TPP, pero también puede responder independientemente de la solicitud preferida.</p>			
--	--	--	--	--

**Body**

Campo	Descripción	Tipo	Oblig.	Formato
<b>consentStatus</b>	Estado de autenticación del consentimiento. Ver valores definidos en 9.5 Estados de consentimiento	String	OB	Ej: "consentStatus": "received"
<b>consentId</b>	Identificador del recurso que referencia al consentimiento. Debe ser contenido si se generó un consentimiento.	String	OB	^.{1,36}\$  Ej: "consentId": "123-QWE-456"
<b>scaMethods</b>	<p>Este elemento es contenido si SCA es requerido y si el PSU puede elegir entre diferentes métodos de autenticación.</p> <p>Si este dato es contenido también se informará el link "startAuthorisationWith AuthenticationMethodSelection".</p> <p>Esto métodos deberán ser presentados al PSU.</p>	List<AuthenticationObject>	COND	Ej: "scaMethods": [...]

COLABORACION EXTERNA

	<b>Nota:</b> Solo si ASPSP soporta selección del método SCA			
<b>chosenSca Method</b>	<b>NO SOPORTADO EN ESTA VERSIÓN</b>	Authentication Object	COND	
<b>_links</b>	<p>Lista de hipervínculos para ser reconocidos por el TPP. Tipos soportados en esta respuesta:</p> <ul style="list-style-type: none"> <li>• scaRedirect: en caso de SCA por redirección. Link donde el navegador del PSU debe ser redireccionado por el TPP.</li> <li>• startAuthorisation: en caso de que un inicio explícito de la autorización de la transacción sea necesario (no hay selección del método SCA)</li> <li>• startAuthorisationWithAuthenticationMethodSelection: link al end-point de autorización donde el sub-recurso de autorización tiene que ser generado mientras se selecciona el método SCA. Este enlace es contenido bajo las mismas condiciones que el campo "scaMethods"</li> <li>• self: link al recurso</li> </ul>	Links	OB	Ej: "_links": {...}

COLABORACION EXTERNA

	<p>creado por esta petición.</p> <ul style="list-style-type: none"> <li>• status: link para recuperar el estado de la transacción.</li> <li>• scaStatus: link para consultar el estado SCA correspondiente al sub-recurso de autorización. Este link es solo contenido si un sub-recurso de autorización ha sido creado.</li> </ul>			
<b>psuMessage</b>	Texto a mostrar al PSU.	String	OP	$\wedge.\{1,500\}\$$ Ej: "psuMessage": "Información para PSU"
<b>tppMessages</b>	Mensaje para el TPP.	List<TppMessage>	OP	Ej: "tppMessages": [...]

### 6.4.3.3 Ejemplos

#### Ejemplo petición consentimiento sobre cuentas indicadas con SCA por redirección

```
POST https://www.hub.com/aspsp-name/v1.1/consents
Content-Encoding: gzip
Content-Type: application/json
X-Request-ID: 10391c7e-ad88-49ec-a2ad-00aacb1f6541
Authorization: Bearer 2YotnFZFEjrlzCsicMWpAA
PSU-IP-Address: 192.168.8.16
PSU-IP-Port: 443
PSU-Accept: application/json
PSU-Accept-Charset: utf-8
PSU-Accept-Encoding: gzip
PSU-Accept-Language: es-ES
```

COLABORACION EXTERNA

```

PSU-User-Agent: Mozilla/5.0 (Windows NT 10.0; WOW64; rv:54.0)
Gecko/20100101 Firefox/54.0
PSU-Http-Method: POST
PSU-Device-ID: f8b3feda-6fe3-11e8-adc0-fa7ae01bbebc
PSU-GEO-Location: GEO:12.526347;54.649862
TPP-Redirect-Preferred: true
TPP-Redirect-URI: https://www.tpp.com/cb
TPP-Nok-Redirect-URI: https://www.tpp.com/cb/nok
Date: Sun, 26 Sep 2017 15:02:37 GMT
{
  "access": {
    "balances": [
      {
        "iban": "ES11111111111111111111111111111111"
      },
      {
        "iban": "ES22222222222222222222222222222222",
        "currency": "USD"
      },
      {
        "iban": "ES33333333333333333333333333333333"
      }
    ],
    "transactions": [
      {
        "iban": "ES11111111111111111111111111111111"
      }
    ]
  },
  "recurringIndicator": true,
  "validUntil": "2018-05-17",
  "frequencyPerDay": 4
}

```

**Ejemplo petición consentimiento sobre listado de cuentas disponibles con SCA por redirección**

```

POST https://www.hub.com/aspsp-name/v1.1/consents
Content-Encoding: gzip
Content-Type: application/json

```

COLABORACION EXTERNA

```
X-Request-ID: 10391c7e-ad88-49ec-a2ad-00aacb1f6541
Authorization: Bearer 2YotnFZFEjrlzCsicMWpAA
PSU-IP-Address: 192.168.8.16
PSU-IP-Port: 443
PSU-Accept: application/json
PSU-Accept-Charset: utf-8
PSU-Accept-Encoding: gzip
PSU-Accept-Language: es-ES
PSU-User-Agent: Mozilla/5.0 (Windows NT 10.0; WOW64; rv:54.0)
Gecko/20100101 Firefox/54.0
PSU-Http-Method: POST
PSU-Device-ID: f8b3feda-6fe3-11e8-adc0-fa7ae01bbebc
PSU-GEO-Location: GEO:12.526347;54.649862
TPP-Redirect-Preferred: true
TPP-Redirect-URI: https://www.tpp.com/cb
TPP-Nok-Redirect-URI: https://www.tpp.com/cb/nok
Date: Sun, 26 Sep 2017 15:02:37 GMT
{
  "access": {
    "availableAccounts": "allAccounts"
  },
  "recurringIndicator": false,
  "validUntil": "2018-05-17",
  "frequencyPerDay": 1
}
```

### **Ejemplo petición consentimiento sin indicar cuentas con SCA desacoplado**

```
POST https://www.hub.com/aspsp-name/v1.1/consents
Content-Encoding: gzip
Content-Type: application/json
X-Request-ID: 10391c7e-ad88-49ec-a2ad-00aacb1f6541
Authorization: Bearer 2YotnFZFEjrlzCsicMWpAA
PSU-IP-Address: 192.168.8.16
PSU-IP-Port: 443
PSU-Accept: application/json
```

**COLABORACION EXTERNA**

```
PSU-Accept-Charset: utf-8
PSU-Accept-Encoding: gzip
PSU-Accept-Language: es-ES
PSU-User-Agent: Mozilla/5.0 (Windows NT 10.0; WOW64; rv:54.0)
Gecko/20100101 Firefox/54.0
PSU-Http-Method: POST
PSU-Device-ID: f8b3feda-6fe3-11e8-adc0-fa7ae01bbebc
PSU-GEO-Location: GEO:12.526347;54.649862
TPP-Redirect-Preferred: false
Date: Sun, 26 Sep 2017 15:02:37 GMT
{
  "access": {
    "balances": [],
    "transactions": []
  },
  "recurringIndicator": true,
  "validUntil": "2018-05-17",
  "frequencyPerDay": 4
}
```

### **Ejemplo respuesta en caso de SCA por redirección con un sub-recurso de autorización generado implícitamente**

```
HTTP/1.1 201 Created
X-Request-ID: 10391c7e-ad88-49ec-a2ad-00aacb1f6541
ASPSP-SCA-Approach: REDIRECT
Date: Sun, 26 Sep 2017 15:02:43 GMT
Location: /v1.1/consents/123-asdf-456
Content-Type: application/json
{
  "consentStatus": "received",
  "consentId": "123-asdf-456",
  "_links": {
    "scaRedirect": {
      "href": "https://hub.example.es/authorize "
    }
  },
}
```

COLABORACION EXTERNA

```

    "self": {
      "href": "/v1.1/consents/123-asdf-456",
    },
    "status": {
      "href": "/v1.1/consents/123-asdf-456/status"
    },
    "scaStatus": {
      "href": "/v1.1/consents/123-asdf-456/authorisations/123auth456"
    }
  }
}

```

### Ejemplo respuesta en caso de SCA desacoplado

HTTP/1.1 201 Created

X-Request-ID: 10391c7e-ad88-49ec-a2ad-00aacb1f6541

ASPSP-SCA-Approach: DECOUPLED

Date: Sun, 26 Sep 2017 15:02:43 GMT

Location: </v1.1/consents/123-asdf-456>

Content-Type: application/json

```

{
  "consentStatus": "received",
  "consentId": "123-asdf-456",
  "_links": {
    "self": {
      "href": "/v1.1/consents/123-asdf-456",
      "status": {
        "href": "/v1.1/consents/123-asdf-456/status"
      }
    },
  },
  "psuMessage": "Por favor, use su aplicación del Banco XXX para autorizar el consentimiento"
}

```

COLABORACION EXTERNA

## 6.4.4 Obtener estado del consentimiento

Este servicio permite al TPP conocer el estado de una solicitud de consentimiento iniciada previamente.

### 6.4.4.1 Petición

#### Endpoint

GET {provider}/{aspsp}/v1.1/consents/{consent-id}/status

#### Path

Campo	Descripción	Tipo	Oblig.	Formato
<b>provider</b>	URL del HUB donde se publica el servicio.	String	OB	Ej: www.hub.com
<b>aspsp</b>	Nombre del ASPSP al que desea realizar la petición.	String	OB	Ej: aspsp-name
<b>consentId</b>	Identificador del recurso que referencia al consentimiento.  Enviado previamente como respuesta a un mensaje de solicitud de consentimiento del TPP al HUB.	String	OB	^.{1,36}\$  Ej:123-qwerty-456

#### Query parameters

No se especifican campos adicionales.

#### Header

Campo	Descripción	Tipo	Oblig.	Formato
<b>X-Request-ID</b>	Identificador único de la petición asignado por el TPP.	String	OB	<b>UUID</b>  ^[0-9a-fA-F]{8}-[0-9a-fA-F]{4}-[0-9a-fA-F]{4}-[0-9a-fA-F]{4}-[0-9a-fA-F]{12}\$  Ej:

COLABORACION EXTERNA



				X-Request-ID: 1b3ab8e8-0fd5-43d2-946e-d75958b172e7
<b>Authorization</b>	Bearer Token. Obtenido en una autenticación previa sobre OAuth2.	String	OB	Ej: Authorization: Bearer 2YotnFZFEjr1zCsi cMWpAA

### Body

No viajan datos adicionales.

### 6.4.4.2 Respuesta

#### HTTP Code

200 si la petición ha ido bien.

Este mensaje es devuelto por el HUB al TPP como respuesta al mensaje de solicitud del estado del consentimiento.

#### Header

Campo	Descripción	Tipo	Oblig.	Formato
<b>X-Request-ID</b>	Identificador único de la petición asignado por el TPP.	String	OB	<b>UUID</b> ^[0-9a-fA-F]{8}-[0-9a-fA-F]{4}-[0-9a-fA-F]{4}-[0-9a-fA-F]{4}-[0-9a-fA-F]{12}\$  Ej: X-Request-ID: 1b3ab8e8-0fd5-43d2-946e-d75958b172e7

### Body

Campo	Descripción	Tipo	Oblig.	Formato
<b>consentStatus</b>	Estado de autenticación del consentimiento. Ver	String	OB	Ej: "consentStatus":

COLABORACION EXTERNA

	valores definidos en 9.5 Estados de consentimiento			valid"
<b>psuMessage</b>	Texto a mostrar al PSU	String	OP	$\wedge.\{1,500\}\$$ Ej: "psuMessage": "In formación para PSU"
<b>tppMessages</b>	Mensaje para el TPP	List<Tp pMessage>	OP	Ej: "tppMessages": [...]

### 6.4.4.3 Ejemplos

#### Ejemplo petición

```
GET https://www.hub.com/aspsp-name/v1.1/consents/123asdf456/status
Accept: application/json
X-Request-ID: 96201400-6ff9-11e8-adc0-fa7ae01bbebc
Authorization: Bearer 2YotnFZFEjrlzCsicMWpAA
PSU-IP-Address: 192.168.8.16
PSU-IP-Port: 443
PSU-Accept: application/json
PSU-Accept-Charset: utf-8
PSU-Accept-Encoding: gzip
PSU-Accept-Language: es-ES
PSU-User-Agent: Mozilla/5.0 (Windows NT 10.0; WOW64; rv:54.0) Gecko/20100101 Firefox/54.0
PSU-Http-Method: GET
PSU-Device-ID: f8b3feda-6fe3-11e8-adc0-fa7ae01bbebc
PSU-GEO-Location: GEO:12.526347;54.649862
Date: Sun, 26 Sep 2017 15:02:48 GMT
```

#### Ejemplo respuesta

```
HTTP/1.1 200 Ok
X-Request-ID: 96201400-6ff9-11e8-adc0-fa7ae01bbebc
Date: Sun, 26 Sep 2017 15:02:50 GMT
Content-Type: application/json
```

COLABORACION EXTERNA

```
{
  "consentStatus": "valid"
}
```

## 6.4.5 Recuperar información del consentimiento

### 6.4.5.1 Petición

Este mensaje es enviado por el TPP al HUB como petición para recuperar la información de un consentimiento previamente creado.

#### Endpoint

GET {provider}/{aspsp}/v1.1/consents/{consentId}

#### Path

Campo	Descripción	Tipo	Oblig.	Formato
<b>provider</b>	URL del HUB donde se publica el servicio.	String	OB	Ej: www.hub.com
<b>aspsp</b>	Nombre del ASPSP al que desea realizar la petición.	String	OB	Ej: aspsp-name
<b>consentId</b>	Identificador del recurso que referencia al consentimiento. Enviado previamente como respuesta a un mensaje de solicitud de consentimiento del TPP al HUB.	String	OB	^.{1,36}\$ Ej: 7890-asdf-4321

#### Query parameters

No se especifican campos adicionales.

#### Header

Los mismos que los definidos en el apartado 6.4.4.1

#### Body

COLABORACION EXTERNA

No viajan datos adicionales.

### 6.4.5.2 Respuesta

#### HTTP Code

200 si la petición ha ido bien.

Este mensaje es devuelto por el HUB al TPP como respuesta al mensaje de recuperar información del consentimiento.

#### Header

Los mismos que los definidos en el apartado 6.4.4.2

#### Body

Campo	Descripción	Tipo	Oblig.	Formato
<b>access</b>	Accesos solicitados a los servicios. Solo los subatributos con tags "accounts", "balances" y "transactions" son aceptados. Adicionalmente el ASPSP puede soportar los subatributos "availableAccounts", "availableAccountsWithBalance" o "allPsd2" con valor "allAccounts"	AccountAccess	OB	Ej: "access": {...}
<b>recurringIndicator</b>	Valores posibles: <ul style="list-style-type: none"> <li>• true: acceso recurrente a la cuenta.</li> <li>• false: un solo acceso.</li> </ul>	Boolean	OB	Ej: "recurringIndicator": true
<b>validUntil</b>	Fecha hasta la que el consentimiento solicita acceso.  Para crear el consentimiento con el	String	OB	<b>ISODate</b> Ej: "validUntil": "2018-05-17"

COLABORACION EXTERNA

	máximo tiempo de acceso posible se debe usar el valor: 9999-12-31  Cuando se recupere el consentimiento, la fecha máxima posible vendrá ajustada.			
<b>frequencyPerDay</b>	Indica la frecuencia de acceso a la cuenta por día.  1 si es de un solo acceso.	Integer	OB	Ej: "frequencyPerDay":4
<b>lastActionDate</b>	Fecha de la última modificación realizada sobre el consentimiento.	String	OB	<b>ISODate</b> Ej: "lastActionDate":"2018-01-01"
<b>consentStatus</b>	Estado de autenticación del consentimiento. Valores definidos en anexos.	String	OB	Ej: "consentStatus":"valid"
<b>_links</b>	Tipos de enlaces recomendados para esta respuesta:  • account  Dependiendo de la naturaleza del consentimiento.	Links	OP	Ej: "_links": {...}
<b>psuMessage</b>	Texto a mostrar al PSU	String	OP	^.{1,500}\$ Ej: "psuMessage":"Información para PSU"
<b>tppMessages</b>	Mensaje para el TPP	List<TppMessage>	OP	Ej: "tppMessages":[...]

### 6.4.5.3 Ejemplos

#### Ejemplo petición

COLABORACION EXTERNA

<USO TPPs>

24/11/2023

```
GET https://www.hub.com/aspsp-name/v1.1/consents/7890-asdf-4321/
Accept: application/json
X-Request-ID: 96201400-6ff9-11e8-adc0-fa7ae01bbebc
Authorization: Bearer 2YotnFZFEjrlzCsicMWpAA
PSU-IP-Address: 192.168.8.16
PSU-IP-Port: 443
PSU-Accept: application/json
PSU-Accept-Charset: utf-8
PSU-Accept-Encoding: gzip
PSU-Accept-Language: es-ES
PSU-User-Agent: Mozilla/5.0 (Windows NT 10.0; WOW64; rv:54.0)
Gecko/20100101 Firefox/54.0
PSU-Http-Method: GET
PSU-Device-ID: f8b3feda-6fe3-11e8-adc0-fa7ae01bbebc
PSU-GEO-Location: GEO:12.526347;54.649862
Date: Sun, 26 Sep 2017 15:02:48 GMT
```

### Ejemplo respuesta sobre consentimiento con cuentas indicadas

```
HTTP/1.1 200 Ok
X-Request-ID: 96201400-6ff9-11e8-adc0-fa7ae01bbebc
Date: Sun, 26 Sep 2017 15:02:50 GMT
Content-Type: application/json
{
  "access": {
    "balances": [
      {
        "iban": "ES1111111111111111111111"
      },
      {
        "iban": "ES2222222222222222222222",
        "currency": "USD"
      },
      {
        "iban": "ES3333333333333333333333"
      }
    ],
    "transactions": [
```

COLABORACION EXTERNA

```

        {
            "iban": "ES11111111111111111111111111111111"
        }
    ],
    "recurringIndicator": true,
    "validUntil": "2018-05-17",
    "frequencyPerDay": 4,
    "lastActionDate": "2018-01-17",
    "consentStatus": "valid"
}

```

### Ejemplo respuesta sobre consentimiento global availableAccounts

```

HTTP/1.1 200 Ok
X-Request-ID: 96201400-6ff9-11e8-adc0-fa7ae01bbebc
Date: Sun, 26 Sep 2017 15:02:50 GMT
Content-Type: application/json
{
    "access": {
        "availableAccounts": "allAccounts"
    },
    "recurringIndicator": true,
    "validUntil": "2018-05-17",
    "frequencyPerDay": 4,
    "lastActionDate": "2018-01-17",
    "consentStatus": "valid"
}

```

## 6.4.6 Eliminar consentimiento

### 6.4.6.1 Petición

Esta petición puede ser enviada por un TPP al HUB para solicitar la eliminación de un consentimiento previamente creado.

#### Endpoint

DELETE {provider}/{aspsp}/v1.1/consents/{consentId}

COLABORACION EXTERNA

**Path**

<b>Campo</b>	<b>Descripción</b>	<b>Tipo</b>	<b>Oblig.</b>	<b>Formato</b>
<b>provider</b>	URL del HUB donde se publica el servicio.	String	OB	Ej: www.hub.com
<b>aspsp</b>	Nombre del ASPSP al que desea realizar la petición.	String	OB	Ej: aspsp-name
<b>consentId</b>	Identificador del recurso que referencia al consentimiento.  Enviado previamente como respuesta a un mensaje de solicitud de consentimiento del TPP al HUB.	String	OB	^.{1,36}\$  Ej: 7890-asdf-4321

**Query parameters**

No se especifican campos adicionales.

**Header**

Los mismos que los definidos en el apartado 6.4.4.1

**Body**

No viajan datos adicionales.

**6.4.6.2 Respuesta****HTTP Code**

204 si la petición ha ido bien.

Este mensaje es enviado por el HUB al TPP como respuesta a la solicitud de eliminar el consentimiento.

**Header**

Los mismos que los definidos en el apartado 6.4.4.2

**Body**

No se especifican campos adicionales.

COLABORACION EXTERNA



### 6.4.6.3 Ejemplos

#### Ejemplo petición

```
DELETE https://www.hub.com/aspsp-name/v1.1/consents/7890-asdf-4321
Accept: application/json
X-Request-ID: 96201400-6ff9-11e8-adc0-fa7ae01bbebc
Authorization: Bearer 2YotnFZFEjrlzCsicMWpAA
PSU-IP-Address: 192.168.8.16
PSU-IP-Port: 443
PSU-Accept-Charset: utf-8
PSU-Accept-Encoding: gzip
PSU-Accept-Language: es-ES
PSU-User-Agent: Mozilla/5.0 (Windows NT 10.0; WOW64; rv:54.0)
Gecko/20100101 Firefox/54.0
PSU-Http-Method: DELETE
PSU-Device-ID: f8b3feda-6fe3-11e8-adc0-fa7ae01bbebc
PSU-GEO-Location: GEO:12.526347;54.649862
Date: Sun, 26 Sep 2017 15:02:48 GMT
```

#### Ejemplo respuesta

```
HTTP/1.1 204 Ok
X-Request-ID: 96201400-6ff9-11e8-adc0-fa7ae01bbebc
Date: Sun, 26 Sep 2017 15:02:50 GMT
```

### 6.4.7 SCA multinivel para establecer consentimiento

En caso de flujo de SCA por redirección, el TPP podrá redireccionar al PSU que inicia la operación al link scaRedirect para que aplique SCA.

En caso de flujo de SCA por desacoplado, el TPP recibirá en el campo psuMessage el mensaje para que se lo muestre al PSU y se dirija a su app de banco.

Adicionalmente, el ASPSP devolverá un mensaje en el campo psuMessage para indicar al PSU que la operación requiere SCA por parte de más usuarios.

COLABORACION EXTERNA

## 6.5 AIS: Servicio de lectura de datos de cuentas

### 6.5.1 Lectura de listado de cuentas

Este servicio permite obtener un listado de cuentas del PSU, incluyendo los balances de las cuentas si ha sido requerido y el consentimiento dispone del mismo.

Esta petición es utilizada tanto para el listado de cuentas disponibles como para el listado de detalles de cuentas. Dependiendo del consentimiento utilizado en la petición.

Como requisito, se asume que el PSU ha dado su consentimiento para este acceso y ha sido almacenado por el ASPSP.

Funcionamiento del servicio según el tipo de acceso indicado en el consentimiento:

Tipo de acceso	Descripción
<b>availableAccounts</b>	<p>Este tipo de acceso está asociado a consentimientos de un solo uso.</p> <p>Si el consentimiento asociado a la petición dispone de este tipo de acceso, será un consentimiento de un solo uso y se podrá obtener:</p> <ul style="list-style-type: none"> <li>Listado de todas las cuentas disponibles del PSU.</li> </ul> <p>No se podrá obtener:</p> <ul style="list-style-type: none"> <li>Balances de las cuentas (salvo que el ASPSP lo soporte)</li> <li>Links a los endpoint de balances o transacciones</li> </ul>
<b>availableAccountsWithBalance</b>	<p>Este tipo de acceso está asociado a consentimientos de un solo uso.</p> <p>Si el consentimiento asociado a la petición dispone de este tipo de acceso, será un consentimiento de un solo uso y se podrá obtener:</p> <ul style="list-style-type: none"> <li>Listado de todas las cuentas disponibles del PSU.</li> <li>Balances de las cuentas (salvo que el ASPSP lo soporte)</li> </ul> <p>No se podrá obtener:</p> <ul style="list-style-type: none"> <li>Links a los endpoint de balances o transacciones</li> </ul>
<b>account</b>	Si el consentimiento asociado a la petición dispone de este tipo de acceso, las cuentas incluidas en el consentimiento con tipo de acceso "account" podrán ser listadas.
<b>balances</b>	Si el consentimiento asociado a la petición dispone de este tipo de acceso, las cuentas incluidas en el consentimiento con el tipo de acceso "balances" podrán ser listadas y sus balances podrán ser obtenidos si el ASPSP lo soporta.
<b>transactions</b>	Si el consentimiento tiene cuentas con este tipo de acceso,

COLABORACION EXTERNA

	dichas cuentas podrán ser listadas con el tipo de acceso "account". Este tipo de acceso no implica tipo de acceso "balances".
<b>allPsd2</b>	Si el consentimiento asociado a la petición dispone de este tipo de acceso, las cuentas incluidas en el consentimiento podrán ser listadas y sus balances podrán ser obtenidos. Nota: allPsd2 otorga los tres tipos de acceso.

### 6.5.1.1 Petición

#### Endpoint

GET {provider}/{aspsp}/v1.1/accounts{query-parameters}

#### Path

Campo	Descripción	Tipo	Oblig.	Formato
<b>provider</b>	URL del HUB donde se publica el servicio	String	OB	Ej: www.hub.com
<b>aspsp</b>	Nombre del ASPSP al que desea realizar la petición.	String	OB	Ej: aspsp-name

#### Query parameters

Campo	Descripción	Tipo	Oblig.	Formato
<b>withBalance</b>	Si está incluido, esta función incluye los balances. Esta petición será rechazada si el acceso a balances no lo recoge el consentimiento o el ASPSP no soporta este parámetro.	Boolean	OP	Ej: true

#### Header

Campo	Descripción	Tipo	Oblig.	Formato
<b>X-Request-ID</b>	Identificador único de la operación asignado por el TPP.	String	OB	<b>UUID</b> ^[0-9a-fA-F]{8}-[0-9a-fA-F]{4}-[0-9a-fA-F]{4}-[0-9a-fA-F]{4}-[0-9a-fA-F]

COLABORACION EXTERNA

				F]{4}-[0-9a-fA-F]{12}\$ Ej: X-Request-ID: 1b3ab8e8-0fd5-43d2-946e-d75958b172e7
<b>Authorization</b>	Bearer Token. Obtenido en una autenticación previa sobre OAuth2.	String	OB	Ej: Authorization: Bearer 2YotnFZFEjr1zCsi cMWpAA
<b>Consent-ID</b>	Identificador del consentimiento obtenido en la transacción de solicitar consentimiento.	String	OB	^.{1,36}\$ Ej: Consent-ID: 7890-asdf-4321
<b>PSU-IP-Address</b>	Dirección IP de la petición HTTP entre el PSU y el TPP. Debe ser incluida si y solo si esta petición fue activamente iniciada por el PSU.	String	COND	^[0-9]{1,3}\.[0-9]{1,3}\.[0-9]{1,3}\.[0-9]{1,3}\$ Ej: PSU-IP-Address: 192.168.16.5

### Body

No viajan datos en el body de esta petición.

## 6.5.1.2 Respuesta

### Header

Campo	Descripción	Tipo	Oblig.	Formato
<b>X-Request-ID</b>	Identificador único de la operación asignado por el TPP.	String	OB	<b>UUID</b> ^[0-9a-fA-F]{8}-[0-9a-fA-F]{4}-[0-9a-fA-F]{4}-[0-9a-fA-F]{4}-[0-9a-fA-F]{12}\$ Ej: X-Request-ID: 1b3ab8e8-

COLABORACION EXTERNA

				0fd5-43d2-946e-d75958b172e7
--	--	--	--	-----------------------------

**Body**

Campo	Descripción	Tipo	Oblig.	Formato
<b>accounts</b>	Listado de cuentas disponibles.	List<AccountDetails>	OB	Ej: "accounts": []
<b>psuMessage</b>	Texto a mostrar al PSU.	String	OP	^.{1,500}\$ Ej: "psuMessage": "Información para PSU"
<b>tppMessages</b>	Mensaje para el TPP.	List<TppMessage>	OP	Ej: "tppMessages": [...]

**6.5.1.3 Ejemplos**

**Ejemplo petición obtener listado de cuentas accesibles del PSU**

```
GET https://www.hub.com/aspsp-name/v1.1/accounts
Content-Encoding: gzip
Content-Type: application/json
X-Request-ID: 96201400-6ff9-11e8-adc0-fa7ae01bbebc
Authorization: Bearer 2YotnFZFEjrlzCsicMWpAA
Consent-ID: 7890-asdf-4321
PSU-IP-Address: 192.168.8.16
PSU-IP-Port: 443
PSU-Accept: application/json
PSU-Accept-Charset: utf-8
PSU-Accept-Encoding: gzip
PSU-Accept-Language: es-ES
PSU-User-Agent: Mozilla/5.0 (Windows NT 10.0; WOW64; rv:54.0) Gecko/20100101 Firefox/54.0
PSU-Http-Method: GET
PSU-Device-ID: f8b3feda-6fe3-11e8-adc0-fa7ae01bbebc
```

COLABORACION EXTERNA

PSU-GEO-Location: GEO:12.526347;54.649862

Date: Sun, 26 Sep 2017 15:02:48 GMT

### Ejemplo respuesta obtener listado de cuentas accesibles del PSU

Respuesta donde el consentimiento se ha dado sobre dos IBAN distintos.

HTTP/1.1 200 Ok

X-Request-ID: 96201400-6ff9-11e8-adc0-fa7ae01bbebc

Date: Sun, 26 Sep 2017 15:02:50 GMT

Content-Type: application/json

```
{
  "accounts": [
    {
      "resourceId": "3dc3d5b3-7023-4848-9853-f5400a64e80f",
      "iban": "ES1111111111111111111111",
      "currency": "EUR",
      "product": "Girokonto",
      "cashAccountType": "CACC",
      "name": "Main Account",
      "_links": {
        "balances": {
          "href": "/v1.1/accounts/3dc3d5b3-7023-4848-9853-f5400a64e80f/balances"
        },
        "transactions": {
          "href": "/v1.1/accounts/3dc3d5b3-7023-4848-9853-f5400a64e80f/transactions"
        }
      }
    },
    {
      "resourceId": "3dc3d5b3-7023-4848-9853-f5400a64e81g",
      "iban": "ES2222222222222222222222",
      "currency": "USD",
      "cashAccountType": "CACC",
```

COLABORACION EXTERNA

```

    "name": "US Dollar Account",
    "_links": {
      "balances": {
        "href": "/v1.1/accounts/3dc3d5b3-7023-4848-9853-f5400a64e81g/balances"
      }
    }
  }
]
}

```

### 6.5.2 Lectura de detalles de cuenta

Este servicio permite leer los detalles de una cuenta con los balances si son requeridos.

Como requisito, se asume que el PSU ha dado su consentimiento para este acceso y ha sido almacenado por el ASPSP.

Funcionamiento del servicio según el tipo de acceso indicado en el consentimiento:

Tipo de acceso	Descripción
<b>availableAccounts</b>	Con este tipo de acceso no se puede consumir este servicio.
<b>availableAccountsWithBalance</b>	Con este tipo de acceso no se puede consumir este servicio.
<b>account</b>	Si el consentimiento asociado a la petición dispone de este tipo de acceso la cuenta podrá ser consultada.
<b>balances</b>	Si el consentimiento asociado a la petición dispone de este tipo de acceso la cuenta podrá ser consultada y sus balances podrán ser obtenidos si el ASPSP lo soporta.
<b>transactions</b>	Si el consentimiento tiene cuentas con este tipo de acceso, dicha cuenta podrá ser consultada con el tipo de acceso "account". Este tipo de acceso no implica tipo de acceso "balances".
<b>allPsd2</b>	Si el consentimiento asociado a la petición dispone de este tipo de acceso la cuenta podrá ser consultada y sus balances podrán ser

COLABORACION EXTERNA

	obtenidos. Nota: allPsd2 otorga los tres tipos de acceso.
--	--

### 6.5.2.1 Petición

#### Endpoint

GET {provider}/{aspsp}/v1.1/accounts/{account-id}{query-parameters}

#### Path

Campo	Descripción	Tipo	Oblig.	Formato
<b>provider</b>	URL del HUB donde se publica el servicio	String	OB	Ej: www.hub.com
<b>aspsp</b>	Nombre del ASPSP al que desea realizar la petición.	String	OB	Ej: aspsp-name
<b>account-id</b>	Identificador de la cuenta asignado por el ASPSP	String	OB	^.{1,100}\$ Ej: account-id=a1q5w

#### Query parameters

Campo	Descripción	Tipo	Oblig.	Formato
<b>withBalance</b>	Si está incluido, esta función incluye los balances. Esta petición será rechazada si el acceso a balances no lo recoge el consentimiento o el ASPSP no soporta este parámetro.	Boolean	OP	Ej: true

#### Header

Los mismos que los definidos en el apartado 6.5.1.1

#### Body

No viajan datos en el body de esta petición.

COLABORACION EXTERNA



### 6.5.2.2 Respuesta

#### HTTP Code

200 si la petición ha ido bien.

#### Header

Los mismos que los definidos en el apartado 6.5.1.2

#### Body

Campo	Descripción	Tipo	Oblig.	Formato
<b>account</b>	Información detallada de la cuenta	Account Details	OB	Ej: "account": {...}
<b>psuMessage</b>	Texto a mostrar al PSU	String	OP	^.{1,500}\$ Ej: "psuMessage": "Información para PSU"
<b>tppMessages</b>	Mensaje para el TPP	List<Tpp Message >	OP	Ej: "tppMessages": [...]

### 6.5.2.3 Ejemplos

#### Ejemplo petición

```
GET https://www.hub.com/aspsp-name/v1.1/accounts/3dc3d5b3-7023-4848-9853-f5400a64e80f
```

```
Content-Encoding: gzip
```

```
Content-Type: application/json
```

```
X-Request-ID: 96201400-6ff9-11e8-adc0-fa7ae01bbebc
```

```
Authorization: Bearer 2YotnFZFEjrlzCsicMWpAA
```

```
Consent-ID: 7890-asdf-4321
```

```
PSU-IP-Address: 192.168.8.16
```

```
PSU-IP-Port: 443
```

```
PSU-Accept: application/json
```

```
PSU-Accept-Charset: utf-8
```

COLABORACION EXTERNA

```
PSU-Accept-Encoding: gzip
PSU-Accept-Language: es-ES
PSU-User-Agent: Mozilla/5.0 (Windows NT 10.0; WOW64; rv:54.0)
Gecko/20100101 Firefox/54.0
PSU-Http-Method: GET
PSU-Device-ID: f8b3feda-6fe3-11e8-adc0-fa7ae01bbebc
PSU-GEO-Location: GEO:12.526347;54.649862
Date: Sun, 26 Sep 2017 15:02:48 GMT
```

### Ejemplo respuesta cuenta con una sola moneda

```
HTTP/1.1 200 Ok
X-Request-ID: 96201400-6ff9-11e8-adc0-fa7ae01bbebc
Date: Sun, 26 Sep 2017 15:02:50 GMT
Content-Type: application/json
{
  "account": {
    "resourceId": "3dc3d5b3-7023-4848-9853-f5400a64e80f",
    "iban": "ES1111111111111111111111",
    "currency": "EUR",
    "ownerName": "Heike Mustermann",
    "product": "Girokonto",
    "cashAccountType": "CACC",
    "name": "Main Account",
    "_links": {
      "balances": {
        "href": "/v1.1/accounts/3dc3d5b3-7023-4848-9853-f5400a64e80f/balances"
      },
      "transactions": {
        "href": "/v1.1/accounts/3dc3d5b3-7023-4848-9853-5400a64e80f/transactions"
      }
    }
  }
}
```

COLABORACION EXTERNA

### Ejemplo respuesta cuenta multi-moneda

```

HTTP/1.1 200 Ok
X-Request-ID: 96201400-6ff9-11e8-adc0-fa7ae01bbebc
Date: Sun, 26 Sep 2017 15:02:50 GMT
Content-Type: application/json
{
  "account": {
    "resourceId": "3dc3d5b3-7023-4848-9853-f5400a64e81g",
    "iban": "ES2222222222222222222222",
    "currency": "XXX",
    "ownerName": "Heike Mustermann",
    "product": "Multicurrency Account",
    "cashAccountType": "CACC",
    "name": "Aggregation Account",
    "_links": {
      "balances": {
        "href": "/v1.1/accounts/3dc3d5b3-7023-4848-9853-f5400a64e81g/balances"
      },
      "transactions": {
        "href": "/v1.1/accounts/3dc3d5b3-7023-4848-9853-f5400a64e81g/transactions"
      }
    }
  }
}

```

### 6.5.3 Lectura de balances

Este servicio permite obtener los balances de una cuenta determinada por su identificador.

Como requisito, se asume que el PSU ha dado su consentimiento para este acceso y ha sido almacenado por el ASPSP.

Funcionamiento del servicio según el tipo de acceso indicado en el consentimiento:

COLABORACION EXTERNA

Tipo de acceso	Descripción
<b>availableAccounts</b>	Con este tipo de acceso no se puede consumir este servicio.
<b>availableAccountsWithBalance</b>	Con este tipo de acceso no se puede consumir este servicio.
<b>account</b>	Con este tipo de acceso no se puede consumir este servicio.
<b>balances</b>	Si el consentimiento asociado a la petición dispone de este tipo de acceso los balances de la cuenta podrán ser consultados.
<b>transactions</b>	Con este tipo de acceso no se puede consumir este servicio.
<b>allPsd2</b>	Si el consentimiento asociado a la petición dispone de este tipo de acceso los balances de la cuenta podrán ser consultados. Nota: allPsd2 otorga los tres tipos de acceso.

### 6.5.3.1 Petición

#### Endpoint

GET {provider}/{aspsp}/v1.1/accounts/{account-id}/balances

#### Path

Campo	Descripción	Tipo	Oblig.	Formato
<b>provider</b>	URL del HUB donde se publica el servicio	String	OB	Ej: www.hub.com
<b>aspsp</b>	Nombre del ASPSP al que desea realizar la petición.	String	OB	Ej: aspsp-name
<b>account-id</b>	Identificador de la cuenta que se va a utilizar en la lectura de datos. Obtenido previamente en la lectura de listado de cuentas. Debe ser válido, al menos, mientras dure el consentimiento. Este id puede estar tokenizado.	String	OB	^.{1,100}\$ Ej: account-id=a1q5w

COLABORACION EXTERNA

### Query parameters

No se especifican campos adicionales.

### Header

Los mismos que los definidos en el apartado 6.5.1.1

### Body

No viajan datos en el body de esta petición.

## 6.5.3.2 Respuesta

### HTTP Code

200 si la petición ha ido bien.

### Header

Los mismos que los definidos en el apartado 6.5.1.2

### Body

Campo	Descripción	Tipo	Oblig.	Formato
<b>account</b>	Identificador de la cuenta que se está consultando.  Nota: recomendado usarlo ya que podría pasar a parámetro obligatorio en futuras versiones.	AccountReference	OP	Ej: "account": {...}
<b>balances</b>	Una lista de balances con respecto a una cuenta.	List<Balance>	OB	Ej: "balances": {...}
<b>psuMessage</b>	Texto a mostrar al PSU.	String	OP	^.{1,500}\$  Ej: "psuMessage": "Información"

COLABORACION EXTERNA

				para PSU"
<b>tppMessages</b>	Mensaje para el TPP.	List<TppMessage>	OP	Ej: "tppMessages": [...]

### 6.5.3.3 Ejemplos

#### Ejemplo petición

GET <https://www.hub.com/aspsp-name/v1.1/accounts/3dc3d5b3-7023-4848-9853-f5400a64e81g/balances>

```
Accept: application/json
X-Request-ID: 96201400-6ff9-11e8-adc0-fa7ae01bbebc
Authorization: Bearer 2YotnFZFEjrlzCsicMWpAA
Consent-ID: 7890-asdf-4321
PSU-IP-Address: 192.168.8.16
PSU-IP-Port: 443
PSU-Accept: application/json
PSU-Accept-Charset: utf-8
PSU-Accept-Encoding: gzip
PSU-Accept-Language: es-ES
PSU-User-Agent: Mozilla/5.0 (Windows NT 10.0; WOW64; rv:54.0)
Gecko/20100101 Firefox/54.0
PSU-Http-Method: GET
PSU-Device-ID: f8b3feda-6fe3-11e8-adc0-fa7ae01bbebc
PSU-GEO-Location: GEO:12.526347;54.649862
Date: Sun, 26 Sep 2017 15:02:48 GMT
```

#### Ejemplo respuesta

```
HTTP/1.1 200 Ok
X-Request-ID: 96201400-6ff9-11e8-adc0-fa7ae01bbebc
Date: Sun, 26 Sep 2017 15:02:50 GMT
Content-Type: application/json
```

```
{
  "account": {
    "iban": "ES11111111111111111111111111111111"
  },

```

COLABORACION EXTERNA

```

"balances": [
  {
    "balanceType": "closingBooked",
    "balanceAmount": {
      "currency": "EUR",
      "amount": "500.00"
    },
    "referenceDate": "2017-10-25"
  },
  {
    "balanceType": "expected",
    "balanceAmount": {
      "currency": "EUR",
      "amount": "900.00"
    },
    "lastChangeDateTime": "2017-10-25T15:30:35.035Z"
  }
]
}

```

#### 6.5.4 Lectura de transacciones

Este servicio permite obtener las transacciones de una cuenta determinada por su identificador.

Como requisito, se asume que el PSU ha dado su consentimiento para este acceso y ha sido almacenado por el ASPSP.

Funcionamiento del servicio según el tipo de acceso indicado en el consentimiento:

Tipo de acceso	Descripción
<b>availableAccounts</b>	Con este tipo de acceso no se puede consumir este servicio.
<b>availableAccountsWithBalance</b>	Con este tipo de acceso no se puede consumir este servicio.
<b>account</b>	Con este tipo de acceso no se puede consumir este servicio.

COLABORACION EXTERNA

<b>balances</b>	Si el consentimiento asociado a la petición dispone de este tipo de acceso se permitirá solicitar los balances si el ASPSP lo soporta.
<b>transactions</b>	Si el consentimiento asociado a la petición dispone de este tipo de acceso los movimientos de la cuenta podrán ser consultados.
<b>allPsd2</b>	Si el consentimiento asociado a la petición dispone de este tipo de acceso los balances de la cuenta podrán ser consultados. Nota: allPsd2 otorga los tres tipos de acceso.

### 6.5.4.1 Petición

#### Endpoint

GET `{provider}/{aspsp}/v1.1/accounts/{account-id}/transactions{query-parameters }`

#### Path

Campo	Descripción	Tipo	Oblig.	Formato
<b>provider</b>	URL del HUB donde se publica el servicio	String	OB	Ej: www.hub.com
<b>aspsp</b>	Nombre del ASPSP al que desea realizar la petición.	String	OB	Ej: aspsp-name
<b>account-id</b>	Identificador de la cuenta que se va a utilizar en la lectura de datos. Obtenido previamente en la lectura de listado de cuentas. Debe ser válido, al menos, mientras dure el consentimiento. Este id puede estar tokenizado.	String	OB	^.{1,100}\$ Ej: account-id=a1q5w

#### Query parameters

COLABORACION EXTERNA



Campo	Descripción	Tipo	Oblig.	Formato
<b>dateFrom</b>	<p>Fecha de inicio de consulta (incluso la fecha dateFrom). Obligatorio si no se requiere un acceso delta y si el "bookingStatus" no es igual a "information". Podría ser ignorado si se usa la función delta o el estado "information".</p> <p>Para transacciones anotadas "booked", la fecha relevante es la fecha de la anotación "bookingDate". Para transacciones pendientes, la fecha relevante es la de entrada "entryDate".</p>	String	COND	<p><b>ISODate</b></p> <p>Ej: dateFrom=2017-10-25</p>
<b>dateTo</b>	<p>Fecha de fin de consulta. Por defecto es el momento de la petición si no se informa. Podría ser ignorada si la función delta es usada.</p> <p>Para transacciones anotadas "booked", la fecha relevante es la fecha de la anotación "bookingDate". Para transacciones pendientes, la fecha relevante es la de entrada "entryDate".</p>	String	OP	<p><b>ISODate</b></p> <p>Ej: dateTo=2017-11-05</p>
<b>entryReferenceFrom</b>	<p>Al ser indicado, nos daría los resultados desde la llamada con entryReferenceFrom anterior al dado. Si es contenido, se ignoran los atributos dateFrom y dateTo.</p> <p><b>Nota:</b> solo si soportado</p>	String	OP	<p>Ej: entryReferenceFrom=1234-asdf-567</p>

COLABORACION EXTERNA

	por el ASPSP.			
<b>bookingStatus</b>	<p>Estados de las transacciones devueltas. Valores soportados:</p> <ul style="list-style-type: none"> <li>• booked (OB)</li> <li>• pending (OP)</li> <li>• both (OP)</li> </ul> <p><b>Nota:</b> pending y both solo si son soportados por el ASPSP.</p> <p>Adicionalmente se soporta el estado:</p> <ul style="list-style-type: none"> <li>• Information (OB)</li> </ul> <p>Para devolver el listado de órdenes permanentes.</p>	String	OB	Ej: bookingStatus=booked
<b>deltaList</b>	<p>Indica que el AISP está a favor de obtener todas las transacciones después del último acceso de informe para esta PSU y cuenta. Este indicador podría ser rechazado por el ASPSP si esta función no es compatible.</p>	Boolean	OP	Ej: deltaList=false
<b>withBalance</b>	<p>Si está incluido, esta función incluye los balances. Esta petición será rechazada si el acceso a balances no lo recoge el consentimiento o el ASPSP no soporta este parámetro.</p>	Boolean	OP	Ej: true

**Nota:** en el caso de que bookingStatus sea igual a "information", los query param dateFrom, dateTo, withBalance, deltaList y entryReferenceFrom serán ignorados y no tendrán efecto sobre el resultado.

COLABORACION EXTERNA

**Header** Los mismos que los definidos en el apartado 6.5.1.1

### Body

No viajan datos en el body de esta petición.

## 6.5.4.2 Respuesta

### HTTP Code

200 si la petición ha ido bien.

### Header

Los mismos que los definidos en el apartado 6.5.1.2

### Body

Campo	Descripción	Tipo	Oblig.	Formato
<b>account</b>	Identificador de la cuenta que se está consultando.  Nota: recomendado usarlo ya que podría pasar a parámetro obligatorio en futuras versiones.	AccountReference	OP	Ej: "account": {...}
<b>transactions</b>	Devolución de los datos en formato JSON, cuando los datos devueltos tienen un tamaño pequeño.	AccountReport	OP	Ej: "transactions": {...}
<b>balances</b>	Una lista de balances con respecto a una cuenta.	List<Balance>	OP	Ej: "balances": [...]
<b>_links</b>	Lista de hipervínculos para ser reconocidos por el TPP.  Tipos soportados en esta respuesta: <b>"download"</b> : Enlace	Links	OP	Ej: "_links": {...}

COLABORACION EXTERNA

	de descarga de los datos de la consulta realizada, cuando los datos devueltos tienen un tamaño grande. Solo para camt-data.			
<b>psuMessage</b>	Texto a mostrar al PSU	String	OP	^.{1,500}\$ Ej: "psuMessage": "Información para PSU"
<b>tppMessages</b>	Mensaje para el TPP	List<TppMessages>	OP	Ej: "tppMessages": [...]

### 6.5.4.3 Ejemplos

#### Ejemplo petición búsqueda enviando criterio de búsqueda por dateTo y dateFrom

GET

<https://www.hub.com/aspsp-name/v1.1/accounts/qwer3456tzui7890/transactions?dateFrom=2017-10-25&dateTo=2017-11-05&bookingStatus=both>

Accept: application/json

X-Request-ID: 96201400-6ff9-11e8-adc0-fa7ae01bbebc

Authorization: Bearer 2YotnFZFEjrlzCsicMWpAA

Consent-ID: 7890-asdf-4321

PSU-IP-Address: 192.168.8.16

PSU-IP-Port: 443

PSU-Accept: application/json

PSU-Accept-Charset: utf-8

PSU-Accept-Encoding: gzip

PSU-Accept-Language: es-ES

PSU-User-Agent: Mozilla/5.0 (Windows NT 10.0; WOW64; rv:54.0) Gecko/20100101 Firefox/54.0

PSU-Http-Method: GET

PSU-Device-ID: f8b3feda-6fe3-11e8-adc0-fa7ae01bbebc

PSU-GEO-Location: GEO:12.526347;54.649862

COLABORACION EXTERNA

Date: Sun, 26 Sep 2017 15:02:48 GMT

### **Ejemplo petición búsqueda enviando criterio de búsqueda entryReferenceFrom**

GET <https://www.hub.com/aspsp-name/v1.1/accounts/qwer3456tzui7890/transactions?entryReferenceFrom=1234-asd-4564700&bookingStatus=both>

Accept: application/json  
X-Request-ID: 96201400-6ff9-11e8-adc0-fa7ae01bbebc  
Authorization: Bearer 2YotnFZFEjrlzCsicMWpAA  
Consent-ID: 7890-asdf-4321  
PSU-IP-Address: 192.168.8.16  
PSU-IP-Port: 443  
PSU-Accept: application/json  
PSU-Accept-Charset: utf-8  
PSU-Accept-Encoding: gzip  
PSU-Accept-Language: es-ES  
PSU-User-Agent: Mozilla/5.0 (Windows NT 10.0; WOW64; rv:54.0) Gecko/20100101 Firefox/54.0  
PSU-Http-Method: GET  
PSU-Device-ID: f8b3feda-6fe3-11e8-adc0-fa7ae01bbebc  
PSU-GEO-Location: GEO:12.526347;54.649862  
Date: Sun, 26 Sep 2017 15:02:48 GMT

### **Ejemplo respuesta con paginación**

HTTP/1.1 200 Ok  
X-Request-ID: 96201400-6ff9-11e8-adc0-fa7ae01bbebc  
Date: Sun, 26 Sep 2017 15:02:50 GMT  
Content-Type: application/json

```
{
  "account": {
    "iban": "ES11111111111111111111111111111111"
  },
  "transactions": {
    "booked": [
      {
```

COLABORACION EXTERNA

```

    "transactionId": "1234567",
    "creditorName": "John Miles",
    "creditorAccount": {
      "iban": "ES1111111111111111111111"
    },
    "transactionAmount": {
      "currency": "EUR",
      "amount": "256.67"
    },
    "bookingDate": "2017-10-25",
    "valueDate": "2017-10-26",
    "remittanceInformationUnstructured": "Example for
Remittance Information"
  },
  {
    "transactionId": "1234568",
    "debtorName": "Paul Simpson",
    "debtorAccount": {
      "iban": "NL354543123456900"
    },
    "transactionAmount": {
      "currency": "EUR",
      "content": "343.01"
    },
    "bookingDate": "2017-10-25",
    "valueDate": "2017-10-26",
    "remittanceInformationUnstructured": "Another example
for Remittance Information"
  }
],
"pending": [
  {
    "transactionId": "123456789",
    "creditorName": "Claude Renault",
    "creditorAccount": {

```

COLABORACION EXTERNA

```

        "iban": "NL354543123456900"
    },
    "transactionAmount": {
        "currency": "EUR",
        "amount": "-100.03"
    },
    "valueDate": "2017-10-26",
    "remittanceInformationUnstructured": "Another example
for Remittance Information"
}
],
"_links": {
    "account": {
        "href": "/v1.1/accounts/qwer3456tzui7890"
    },
    "first": {
        "href": "/v1.1/accounts/
qwer3456tzui7890/transactions?page[number]=1&page[siz
e]=15"
    },
    "previous": {
        "href": "/v1.1/accounts/
qwer3456tzui7890/transactions?page[number]=2&page[siz
e]=15"
    },
    "next": {
        "href": "/v1.1/accounts/
qwer3456tzui7890/transactions?page[number]=4&page[siz
e]=15"
    },
    "last": {
        "href": "/v1.1/accounts/
qwer3456tzui7890/transactions?page[number]=10&page[siz
e]=15"
    }
}
}
}

```

## COLABORACION EXTERNA

```
}

```

### Ejemplo petición obtener listado de órdenes permanentes

```
GET https://aspsp.example.es/aspsp-name/v1.1/accounts/qwer3456tzui7890/transactions?bookingStatus=information
```

```
Accept: application/json
```

```
X-Request-ID: 96201400-6ff9-11e8-adc0-fa7ae01bbebc
```

```
Authorization: Bearer 2YotnFZFEjrlzCsicMWpAA
```

```
Consent-ID: 7890-asdf-4321
```

```
PSU-IP-Address: 192.168.8.16
```

```
PSU-IP-Port: 443
```

```
PSU-Accept: application/json
```

```
PSU-Accept-Charset: utf-8
```

```
PSU-Accept-Encoding: gzip
```

```
PSU-Accept-Language: es-ES
```

```
PSU-User-Agent: Mozilla/5.0 (Windows NT 10.0; WOW64; rv:54.0) Gecko/20100101 Firefox/54.0
```

```
PSU-Http-Method: GET
```

```
PSU-Device-ID: f8b3feda-6fe3-11e8-adc0-fa7ae01bbebc
```

```
PSU-GEO-Location: GEO:12.526347;54.649862
```

```
Date: Sun, 26 Sep 2017 15:02:48 GMT
```

### Ejemplo respuesta de listado de órdenes permanentes

```
HTTP/1.1 200 Ok
```

```
X-Request-ID: 96201400-6ff9-11e8-adc0-fa7ae01bbebc
```

```
Date: Sun, 26 Sep 2017 15:02:50 GMT
```

```
Content-Type: application/json
```

```
{
  "account": {
    "iban": "ES11111111111111111111111111111111"
  },
  "transactions": {
    "information": [
      {
        "creditorName": "John Miles",
```

```
COLABORACION EXTERNA
```



```

    "creditorAccount": {
      "iban": "ES1111111111111111111111"
    },
    "transactionAmount": {
      "currency": "EUR",
      "amount": "256.67"
    },
    "remittanceInformationUnstructured": "Example for
Remittance Information",
    "bankTransactionCode": "PMNT-ICDT-STDO",
    "additionInformationStructured":{
      "standingOrderDetails":{
        "startDate": "2018-03-01",
        "endDate": "2020-06-31",
        "executionRule": "preceding",
        "frequency": "monthly",
        "dayOfExecution": "24"
      }
    }
  ]
}
}

```

### Ejemplo respuesta con error

```

{
  "tppMessages": [{
    "category": "ERROR",
    "code": " ACCESS_EXCEDED "
  }
]
}

```

## 6.6 AIS: Obtener listado de beneficiarios de confianza

COLABORACION EXTERNA

Obtiene el listado de los beneficiarios de confianza del PSU, el cual ha dado un consentimiento explícito.

### 6.6.1 Petición

#### Endpoint

GET {provider/{aspsp}/v1.1/trusted-beneficiaries?{account-id}}

#### Path

Campo	Descripción	Tipo	Oblig.	Formato
<b>provider</b>	URL del ASPSP donde se publica el servicio	String	OB	Ej: aspsp.example.es
<b>aspsp</b>	Nombre del ASPSP al que desea realizar la petición.	String	OB	Ej: aspsp-name

#### Query param

Campo	Descripción	Tipo	Oblig.	Formato
<b>account-id</b>	Referencia a la cuenta específica del PSU sobre la que recuperar el listado de beneficiarios de confianza.  Solo si es soportado por el ASPSP	String	COND	^.{1,100}\$  Ej: aspsp.example.es/v1.1/trusted-beneficiaries?account-id=3dc3d5b3-7023-4848-9853-f5400a64e80f

#### Header

Los mismos que los definidos en el 6.5.1.1

#### Body

No viajan datos en el body de esta petición.

COLABORACION EXTERNA

## 6.6.2 Respuesta

### HTTP Code

200 si la petición ha ido bien.

### Header

Los mismos que los definidos en el apartado 6.5.1.2

### Body

Campo	Descripción	Tipo	Oblig.	Formato
<b>trustedBeneficiaries</b>	Este reporte contiene todos los beneficiarios de confianza del PSU para aquellas cuentas que fueron consentidas. Este array podría devolverse vacío.	List<TrustedBeneficiary>	OB	Ej: "trustedBeneficiaries":[...]
<b>psuMessage</b>	Texto enviado al TPP a través del HUB para ser mostrado al PSU.	String	OP	^.{1,500}\$ Ej: "psuMessage":"Información para PSU"
<b>tppMessages</b>	Mensaje para el TPP enviado a través del HUB.	List<TppMessage>	OP	Ej: "tppMessages":[...]

## 6.6.3 Ejemplos

### Ejemplo petición obtener listado de beneficiarios de confianza global

GET <https://aspsp.example.es/aspsp-name/v1.1/trusted-beneficiaries>

Content-Encoding: gzip

Content-Type: application/json

X-Request-ID: 96201400-6ff9-11e8-adc0-fa7ae01bbebc

Authorization: Bearer 2YotnFZFjrlzCsicMWpAA

Consent-ID: 7890-asdf-4321

PSU-IP-Address: 192.168.8.16

COLABORACION EXTERNA

```
PSU-IP-Port: 443
PSU-Accept: application/json
PSU-Accept-Charset: utf-8
PSU-Accept-Encoding: gzip
PSU-Accept-Language: es-ES
PSU-User-Agent: Mozilla/5.0 (Windows NT 10.0; WOW64; rv:54.0)
Gecko/20100101 Firefox/54.0
PSU-Http-Method: GET
PSU-Device-ID: f8b3feda-6fe3-11e8-adc0-fa7ae01bbebc
PSU-GEO-Location: GEO:12.526347;54.649862
Date: Sun, 26 Sep 2017 15:02:48 GMT
Date: Sun, 26 Sep 2017 15:02:48 GMT
```

### Ejemplo respuesta

Respuesta donde el listado de beneficiarios de confianza es global

```
HTTP/1.1 200 Ok
X-Request-ID: 96201400-6ff9-11e8-adc0-fa7ae01bbebc
Date: Sun, 26 Sep 2017 15:02:50 GMT
Content-Type: application/json
{
  "trustedBeneficiaries": [{
    "trustedBeneficiaryId": "8822345-fr33-50df-qqqq",
    "creditorAccount": {
      "iban": "FR761234598765012345"
    },
    "creditorName": "Merchant1Name"
  },
  {
    "trustedBeneficiaryId": "8822345-fr33-50df-qqqq",
    "creditorAccount": {
      "iban": "FR7612345987650126667"
    },
    "creditorName": "Merchant2Name"
  }
}
```

COLABORACION EXTERNA

```
]
}
```

## 6.7 FCS: Establecer consentimiento para el servicio de confirmación de fondos

### 6.7.1 Consentimiento de confirmación de fondos

Con este servicio un TPP puede informar un consentimiento de confirmación de fondos al ASPSP sobre una cuenta especificada.

A diferencia de la solicitud de establecer consentimiento de información sobre cuentas, este consentimiento no tiene efectos secundarios sobre otros ya existentes.

Ej: no invalida un consentimiento previo.

#### 6.7.1.1 Petición

##### Endpoint

POST `{provider}/{aspsp}/v2.1/consents/confirmation-of-funds`

##### Path

Campo	Descripción	Tipo	Oblig.	Formato
<b>provider</b>	URL del HUB donde se publica el servicio.	String	OB	Ej: www.hub.com
<b>aspsp</b>	Nombre del ASPSP al que desea realizar la petición.	String	OB	Ej: aspsp-name

##### Query parameters

No se especifican campos adicionales.

##### Header

Campo	Descripción	Tipo	Oblig.	Formato
<b>X-Request-ID</b>	Identificador único de la operación asignado	String	OB	<b>UUID</b> ^[0-9a-fA-F]{8}-[0-

COLABORACION EXTERNA

	por el TPP.			<p>9a-fA-F}{4}-[0-9a-fA-F]{4}-[0-9a-fA-F]{12}\$</p> <p>Ej: X-Request-ID: 1b3ab8e8-0fd5-43d2-946e-d75958b172e7</p>
<b>PSU-ID</b>	<p>Identificador que el PSU utiliza para identificarse en su ASPSP.</p> <p>Puede ser informado incluso si se está usando un token de OAuth y, en tal caso, el ASPSP podría comprobar que el PSU-ID y el token se corresponden.</p>	String	OP	Ej: PSU-ID: 12345678W
<b>PSU-ID-Type</b>	Tipo del PSU-ID. Necesario en escenarios donde el PSU tiene varios PSU-IDs como posibilidades de acceso.	String	OP	Ej: PSU-ID-Type: NIF
<b>PSU-Corporate-ID</b>	Identificador de "empresa" en los Canales Online.	String	OP	Ej: PSU-Corporate-ID: user@corporate.com
<b>PSU-Corporate-ID-Type</b>	Tipo del PSU-Corporate-ID necesario por el ASPSP para identificar su contenido.	String	OP	Ej: PSU-Corporate-ID-Type: email
<b>Authorization</b>	Bearer Token. Obtenido en una autenticación previa sobre OAuth2.	String	OB	Ej: Authorization: Bearer 2YotnFZFEjr1zCsicMWpAA
<b>TPP-Redirect-Preferred</b>	<p>Si es "true", el TPP ha comunicado al HUB que prefiere SCA por redirección.</p> <p>Si es "false", el TPP</p>	Boolean	OP	Ej: TPP-Redirect-Preferred: true

COLABORACION EXTERNA

	<p>ha comunicado al HUB que prefiere no ser redireccionado para SCA y el procedimiento será por flujo desacoplado.</p> <p>Si el parámetro no es usado, el ASPSP elegirá el flujo SCA a aplicar dependiendo del método SCA elegido por el TPP/PSU.</p> <p><b>EMBEBIDO NO SOPORTADO EN ESTA VERSIÓN</b></p>			
<b>TPP-Redirect-URI</b>	<p>URI del TPP donde el flujo de la transacción debe ser redirigido después de alguna de las fases del SCA.</p> <p>Es recomendado usar siempre este campo de cabecera.</p> <p>En el futuro, este campo podría cambiar a obligatorio.</p> <p>Se requiere que el dominio de esta URI sea el mismo que el contenido en el certificado web del TPP.</p>	String	COND	<p>^.{1,250}\$</p> <p>Ej: TPP-Redirect-URI:"https://tpp.example.es/cb"</p>
<b>TPP-Nok-Redirect-URI</b>	<p>Si esta URI es contenida, el TPP está solicitando redirigir el flujo de la transacción a esta dirección en vez de al TPP-Redirect-URI en caso de un resultado negativo del método de SCA por redirección.</p>	String	OP	<p>^.{12,50}\$</p> <p>Ej: TPP-Nok-Redirect-URI:"https://tpp.example.es/cb/nok"</p>

COLABORACION EXTERNA

	Se requiere que el dominio de esta URI sea el mismo que el contenido en el certificado web del TPP.			
<b>TPP-Explicit-Authorisation-Preferred</b>	<p>Si es igual a true, el TPP prefiere iniciar el proceso de autorización separadamente, por ej. debido a la necesidad de la autorización de un conjunto de operaciones simultáneamente.</p> <p>Si es false o el parámetro no es usado, no hay preferencia del TPP. El TPP asume una autorización directa de la transacción en el siguiente paso.</p> <p><b>Nota:</b> el ASPSP podría no tenerlo en cuenta si no lo soporta.</p>	Boolean	OP	Ej: TPP-Explicit-Authorisation-Preferred: false
<b>TPP-Brand-Logging-Information</b>	Este campo podría ser usado por el TPP para informar al ASPSP acerca de la marca (Brand) usada por el TPP de cara al PSU. Esta información puede ser usada para mejorar la comunicación entre el ASPSP y el PSU o el ASPSP y el TPP.	String	OP	$\wedge.\{1,70\}\$$ Ej: TPP-Brand-Logging-Information: Marca del TPP
<b>TPP-Rejection-NoFunds-Preferred</b>	<b>Nota:</b> Este campo será ignorado en caso de venir informado por el TPP.	String	OP	

COLABORACION EXTERNA



<b>TPP-Notification-URI</b>	<b>Nota:</b> Este campo será ignorado en caso de venir informado por el TPP.	String	OP	
<b>TPP-Notification-Content-Preferred</b>	<b>Nota:</b> Este campo será ignorado en caso de venir informado por el TPP.	String	OP	

### Body

Campo	Descripción	Tipo	Oblig.	Formato
<b>account</b>	Cuenta sobre la que se realizará la consulta de fondos.	Account Reference	OB	Ej: "access": {...}
<b>cardNumber</b>	Número de tarjeta de la tarjeta emitida por el PIISP. Debe ser enviada si está disponible.	String	OP	^.{1,35}\$
<b>cardExpiryDate</b>	Fecha de caducidad de la tarjeta emitida por el PIISP.	String	OP	<b>ISODate</b> Ej: "validUntil":"2018-05-17"
<b>cardInformation</b>	Explicación adicional del producto.	String	OP	^.{1,140}\$
<b>registrationInformation</b>	Información adicional acerca del proceso de registro para el PSU. Por ej. una referencia al contrato entre TPP/PSU	String	OP	^.{1,140}\$

### 6.7.1.2 Respuesta

#### HTTP Code

201 si el recurso ha sido creado

#### Response code

Código de respuesta HTTP 201 si el recurso se crea correctamente.

COLABORACION EXTERNA

## Header

Campo	Descripción	Tipo	Oblig.	Formato
<b>Location</b>	Contiene el hyperlink al recurso generado	String	OB	<b>Max512Text</b> Ej: Location: /v2.1/consents/confirmation-of-funds/{consentId}
<b>X-Request-ID</b>	Identificador único de la operación asignado por el TPP.	String	OB	<b>UUID</b> ^[0-9a-fA-F]{8}-[0-9a-fA-F]{4}-[0-9a-fA-F]{4}-[0-9a-fA-F]{4}-[0-9a-fA-F]{12}\$ Ej: X-Request-ID: 1b3ab8e8-0fd5-43d2-946e-d75958b172e7
<b>ASPSP-SCA-Approach</b>	Valor devuelto si el método SCA ha sido fijado. Valores posibles: <ul style="list-style-type: none"> <li>EMBEDDED</li> <li>DECOUPLED</li> <li>REDIRECT</li> </ul> El SCA basado en OAuth será tomado como REDIRECT.	String	COND	Ej: ASPSP-SCA-Approach: REDIRECT
<b>ASPSP-Notification-Support</b>	No usado. Servicios de notificación de estado del recurso no soportados	Boolean	NA	
<b>ASPSP-Notification-Content</b>	No usado. Servicios de notificación de estado del recurso no soportados	String	NA	

## Body

Campo	Descripción	Tipo	Oblig.	Formato
-------	-------------	------	--------	---------

COLABORACION EXTERNA

<b>consentStatus</b>	Estado del consentimiento. Ver valores definidos en 9.5 Estados de consentimiento	String	OB	Ej: "consentStatus": "received"
<b>consentId</b>	Identificador del recurso que referencia al consentimiento. Debe ser contenido si se generó un consentimiento.	String	OB	^.{1,36}\$ Ej: "consentId": "123-QWE-456"
<b>scaMethods</b>	Este elemento es contenido si SCA es requerido y si el PSU puede elegir entre diferentes métodos de autenticación.  Si este dato es contenido también se informará el link "startAuthorisationWith AuthenticationMethodSelection".  Esto métodos deberán ser presentados al PSU.  <b>Nota:</b> Solo si ASPSP soporta selección del método SCA	List<AuthenticationObject>	COND	Ej: "scaMethods": [...]
<b>_links</b>	Lista de hipervínculos para ser reconocidos por el TPP. Tipos soportados en esta respuesta:  <ul style="list-style-type: none"> <li>scaRedirect: en caso de SCA por redirección. Link donde el navegador del PSU debe ser redireccionado por el TPP.</li> <li>startAuthorisation: en caso de que un inicio explícito de la</li> </ul>	Links	OB	Ej: "_links": {...}

COLABORACION EXTERNA

&lt;USO TPPs&gt;

24/11/2023

	<p>autorización de la transacción sea necesario (no hay selección del método SCA)</p> <ul style="list-style-type: none"> <li>• startAuthorisationWithAuthenticationMethodSelection: link al end-point de autorización donde el sub-recurso de autorización tiene que ser generado mientras se selecciona el método SCA. Este enlace es contenido bajo las mismas condiciones que el campo "scaMethods"</li> <li>• self: link al recurso creado por esta petición.</li> <li>• status: link para recuperar el estado de la transacción.</li> <li>• scaStatus: link para consultar el estado SCA correspondiente al sub-recurso de autorización. Este link es solo contenido si un sub-recurso de autorización ha sido creado.</li> </ul>			
<b>psuMessage</b>	Texto a mostrar al PSU.	String	OP	$\wedge.\{1,500\}\$$ Ej: "psuMessage": "Información para PSU"

COLABORACION EXTERNA

<b>tppMessages</b>	Mensaje para el TPP.	List<TppMessages>	OP	Ej: "tppMessages": [...]
--------------------	----------------------	-------------------	----	--------------------------------

### 6.7.1.3 Ejemplos

#### Ejemplo petición consentimiento

POST <https://www.hub.com/aspsp-name/v2.1/consents/confirmation-of-funds>

```
Content-Encoding: gzip
Content-Type: application/json
X-Request-ID: 10391c7e-ad88-49ec-a2ad-00aacb1f6541
Authorization: Bearer 2YotnFZFEjrlzCsicMWpAA
PSU-IP-Address: 192.168.8.16
PSU-IP-Port: 443
PSU-Accept: application/json
PSU-Accept-Charset: utf-8
PSU-Accept-Encoding: gzip
PSU-Accept-Language: es-ES
PSU-User-Agent: Mozilla/5.0 (Windows NT 10.0; WOW64; rv:54.0)
Gecko/20100101 Firefox/54.0
PSU-Http-Method: POST
PSU-Device-ID: f8b3feda-6fe3-11e8-adc0-fa7ae01bbebc
PSU-GEO-Location: GEO:12.526347;54.649862
TPP-Redirect-Preferred: true
TPP-Redirect-URI: https://www.tpp.com/cb
TPP-Nok-Redirect-URI: https://www.tpp.com/cb/nok
Date: Sun, 26 Sep 2017 15:02:37 GMT
{
  "account": {
    "iban": "ES1111111111111111111111"
  },
  "cardNumber": "123456781234",
  "cardExpiryDate": "2020-12-31",
  "cardInformation": "MyMerchant Loyalty Card",
  "registrationInformation": "Your contrat Number 1234 with MyMerchant is completed with the registration with your bank."
```

COLABORACION EXTERNA

```
}
```

### Ejemplo respuesta en caso de SCA por redirección con un sub-recurso de autorización generado implícitamente

HTTP/1.1 201 Created

X-Request-ID: 10391c7e-ad88-49ec-a2ad-00aacb1f6541

ASPSP-SCA-Approach: REDIRECT

Date: Sun, 26 Sep 2017 15:02:43 GMT

Location: </v2.1/consents/confirmation-of-funds/123-asdf-456>

Content-Type: application/json

```
{
  "consentStatus": "received",
  "consentId": "123-asdf-456",
  "_links": {
    "scaRedirect": {
      "href": "https://hub.example.es/authorization "
    },
    "self": {
      "href": "/v2.1/consents/confirmation-of-funds/123-asdf-456",
    },
    "status": {
      "href": "/v2.1/consents/confirmation-of-funds/123-asdf-456/status"
    },
    "scaStatus": {
      "href": "/v2.1/consents/123-asdf-456/authorisations/confirmation-of-funds/123auth456"
    }
  }
}
```

### Ejemplo respuesta en caso de SCA desacoplado

HTTP/1.1 201 Created

X-Request-ID: 10391c7e-ad88-49ec-a2ad-00aacb1f6541

ASPSP-SCA-Approach: DECOUPLED

COLABORACION EXTERNA

Date: Sun, 26 Sep 2017 15:02:43 GMT

Location: </v2.1/consents/confirmation-of-funds/123-asdf-456>

Content-Type: application/json

```
{
  "consentStatus": "received",
  "consentId": "123-asdf-456",
  "_links": {
    "self": {
      "href": "/v2.1/consents/confirmation-of-funds/123-asdf-456",
      "status": {
        "href": "/v2.1/consents/confirmation-of-funds/123-asdf-456/status"
      }
    }
  },
  "psuMessage": "Por favor, use su aplicación del Banco XXX para autorizar el consentimiento"
}
```

## 6.7.2 Obtener estado del consentimiento

Este servicio permite al TPP conocer el estado de una solicitud de consentimiento iniciada previamente.

### 6.7.2.1 Petición

#### Endpoint

GET {provider}/{aspsp}/v2.1/consents/confirmation-of-funds/{consent-id}/status

#### Path

Campo	Descripción	Tipo	Oblig.	Formato
<b>provider</b>	URL del HUB donde se publica el servicio.	String	OB	Ej: www.hub.com
<b>aspsp</b>	Nombre del ASPSP al que desea realizar la petición.	String	OB	Ej: aspsp-name
<b>consentId</b>	Identificador del recurso	String	OB	^.{1,36}\$

COLABORACION EXTERNA

	que referencia al consentimiento.  Enviado previamente como respuesta a un mensaje de solicitud de consentimiento del TPP.			Ej: 123-qwerty-456
--	--	--	--	--------------------

### Query parameters

No se especifican campos adicionales.

### Header

Campo	Descripción	Tipo	Oblig.	Formato
<b>X-Request-ID</b>	Identificador único de la petición asignado por el TPP.	String	OB	<b>UUID</b>  ^[0-9a-fA-F]{8}-[0-9a-fA-F]{4}-[0-9a-fA-F]{4}-[0-9a-fA-F]{4}-[0-9a-fA-F]{12}\$  Ej:  X-Request-ID: 1b3ab8e8-0fd5-43d2-946e-d75958b172e7
<b>Authorization</b>	Bearer Token. Obtenido en una autenticación previa sobre OAuth2.	String	OB	Ej:  Authorization: Bearer 2YotnFZFEjr1zCsi cMWpAA

### Body

No viajan datos adicionales.

### 6.7.2.2 Respuesta

Este mensaje es devuelto al TPP como respuesta al mensaje de solicitud del estado del consentimiento.

COLABORACION EXTERNA



## Response code

### HTTP Code

200 si la petición ha ido bien.

### Header

Campo	Descripción	Tipo	Oblig.	Formato
<b>X-Request-ID</b>	Identificador único de la petición asignado por el TPP.	String	OB	<b>UUID</b> $^[0-9a-fA-F]{8}-[0-9a-fA-F]{4}-[0-9a-fA-F]{4}-[0-9a-fA-F]{4}-[0-9a-fA-F]{12}\$$ Ej: X-Request-ID: 1b3ab8e8-0fd5-43d2-946e-d75958b172e7

### Body

Campo	Descripción	Tipo	Oblig.	Formato
<b>consentStatus</b>	Estado de autenticación del consentimiento. Ver valores definidos en 9.5 Estados de consentimiento	String	OB	Ej: "consentStatus": "valid"
<b>psuMessage</b>	Texto a mostrar al PSU	String	OP	$^{\{1,500\}}\$$ Ej: "psuMessage": "Información para PSU"
<b>tppMessages</b>	Mensaje para el TPP	List<Tp pMessage>	OP	Ej: "tppMessages": [ ... ]

## 6.7.2.3 Ejemplos

### Ejemplo petición

GET <https://www.hub.com/aspsp-name/v2.1/consents/confirmation-of-funds/123asdf456/status>

COLABORACION EXTERNA

```
Accept: application/json
X-Request-ID: 96201400-6ff9-11e8-adc0-fa7ae01bbebc
Authorization: Bearer 2YotnFZFEjrlzCsicMWpAA
PSU-IP-Address: 192.168.8.16
PSU-IP-Port: 443
PSU-Accept: application/json
PSU-Accept-Charset: utf-8
PSU-Accept-Encoding: gzip
PSU-Accept-Language: es-ES
PSU-User-Agent: Mozilla/5.0 (Windows NT 10.0; WOW64; rv:54.0)
Gecko/20100101 Firefox/54.0
PSU-Http-Method: GET
PSU-Device-ID: f8b3feda-6fe3-11e8-adc0-fa7ae01bbebc
PSU-GEO-Location: GEO:12.526347;54.649862
Date: Sun, 26 Sep 2017 15:02:48 GMT
```

### **Ejemplo respuesta**

```
HTTP/1.1 200 Ok
X-Request-ID: 96201400-6ff9-11e8-adc0-fa7ae01bbebc
Date: Sun, 26 Sep 2017 15:02:50 GMT
Content-Type: application/json
{
  "consentStatus": "valid"
}
```

## **6.7.3 Recuperar información del consentimiento**

### **6.7.3.1 Petición**

Este mensaje es enviado por el TPP como petición para recuperar la información de un consentimiento de confirmación de fondos previamente creado. Especialmente útil para el TPP en casos donde el consentimiento fue gestionado directamente entre el ASPSP y PSU.

### **Endpoint**

GET {provider}/{aspsp}/v2.1/consents/confirmation-of-funds/{consentId}

COLABORACION EXTERNA

### Path

Campo	Descripción	Tipo	Oblig.	Formato
<b>provider</b>	URL del HUB donde se publica el servicio.	String	OB	Ej: www.hub.com
<b>aspsp</b>	Nombre del ASPSP al que desea realizar la petición.	String	OB	Ej: aspsp-name
<b>consentId</b>	Identificador del recurso que referencia al consentimiento.  Enviado previamente como respuesta a un mensaje de solicitud de consentimiento del TPP.	String	OB	^.{1,36}\$  Ej: 7890-asdf-4321

### Query parameters

No se especifican campos adicionales.

### Header

Los mismos que los definidos en el apartado 6.7.2.1

### Body

No viajan datos adicionales.

### 6.7.3.2 Respuesta

Este mensaje es devuelto al TPP como respuesta al mensaje de recuperar información del consentimiento.

### HTTP Code

200 si la petición ha ido bien.

### Header

Los mismos que los definidos en el apartado 6.7.2.2

### Body

COLABORACION EXTERNA

Campo	Descripción	Tipo	Oblig.	Formato
<b>account</b>	Cuenta sobre la que se realizará la consulta de fondos.	Account Reference	OB	Ej: "access": {...}
<b>cardNumber</b>	Número de tarjeta de la tarjeta emitida por el PIISP. Debe ser enviada si está disponible.	String	OP	^.{1,35}\$
<b>cardExpiryDate</b>	Fecha de caducidad de la tarjeta emitida por el PIISP.	String	OP	<b>ISODate</b> Ej: "validUntil":"2018-05-17"
<b>cardInformation</b>	Explicación adicional del producto.	String	OP	^.{1,140}\$
<b>registrationInformation</b>	Información adicional acerca del proceso de registro para el PSU. Por ej. una referencia al contrato entre TPP/PSU	String	OP	^.{1,140}\$
<b>consentStatus</b>	Estado del consentimiento. Valores definidos en anexos.	String	OB	Ej: "consentStatus":"valid"
<b>psuMessage</b>	Texto enviado al TPP a para ser mostrado al PSU.	String	OP	^.{1,500}\$ Ej: "psuMessage":"Información para PSU"
<b>tppMessages</b>	Mensaje para el TPP.	List<TppMessage>	OP	Ej: "tppMessages":[...]

### 6.7.3.3 Ejemplos

#### Ejemplo petición

GET <https://www.hub.com/aspsp-name/v2.1/consents/confirmation-of-funds/7890-asdf-4321/>

Accept: application/json

X-Request-ID: 96201400-6ff9-11e8-adc0-fa7ae01bbebc

COLABORACION EXTERNA



## 6.7.4 Revocar consentimiento

### 6.7.4.1 Petición

Este servicio permite solicitar la eliminación de un consentimiento previamente creado en el ASPSP.

#### Endpoint

DELETE {provider}/{aspsp}/v2.1/consents/confirmation-of-funds/{consentId}

#### Path

Campo	Descripción	Tipo	Oblig.	Formato
<b>provider</b>	URL del HUB donde se publica el servicio.	String	OB	Ej: www.hub.com
<b>aspsp</b>	Nombre del ASPSP al que desea realizar la petición.	String	OB	Ej: aspsp-name
<b>consentId</b>	Identificador del recurso que referencia al consentimiento.  Enviado previamente como respuesta a un mensaje de solicitud de consentimiento del TPP.	String	OB	^.{1,36}\$  Ej: 7890-asdf-4321

#### Query parameters

No se especifican campos adicionales.

#### Header

Los mismos que los definidos en el apartado 6.7.2.1

#### Body

No viajan datos adicionales.

### 6.7.4.2 Respuesta

Este mensaje es enviado al TPP como respuesta a la solicitud de eliminar el consentimiento.

COLABORACION EXTERNA

### Response code

Código de respuesta HTTP 204 para una cancelación correcta.

### Header

Los mismos que los definidos en el apartado 6.7.2.2

### Body

No se especifican campos adicionales.

## 6.7.4.3 Ejemplos

### Ejemplo petición

DELETE <https://www.hub.com/aspsp-name/v2.1/consents/confirmation-of-funds/7890-asdf-4321>

Accept: application/json

X-Request-ID: 96201400-6ff9-11e8-adc0-fa7ae01bbebc

Authorization: Bearer 2YotnFZFEjrlzCsicMWpAA

PSU-IP-Address: 192.168.8.16

PSU-IP-Port: 443

PSU-Accept-Charset: utf-8

PSU-Accept-Encoding: gzip

PSU-Accept-Language: es-ES

PSU-User-Agent: Mozilla/5.0 (Windows NT 10.0; WOW64; rv:54.0) Gecko/20100101 Firefox/54.0

PSU-Http-Method: DELETE

PSU-Device-ID: f8b3feda-6fe3-11e8-adc0-fa7ae01bbebc

PSU-GEO-Location: GEO:12.526347;54.649862

Date: Sun, 26 Sep 2017 15:02:48 GMT

### Ejemplo respuesta

HTTP/1.1 204 Ok

X-Request-ID: 96201400-6ff9-11e8-adc0-fa7ae01bbebc

Date: Sun, 26 Sep 2017 15:02:50 GMT

COLABORACION EXTERNA

### 6.7.5 SCA multinivel para establecer consentimiento

En caso de flujo de SCA por redirección, el TPP podrá redireccionar al PSU que inicia la operación al link scaRedirect para que aplique SCA.

En caso de flujo de SCA por desacoplado, el TPP recibirá en el campo psuMessage el mensaje para que se lo muestre al PSU y se dirija a su app de banco.

Adicionalmente, el ASPSP devolverá un mensaje en el campo psuMessage para indicar al PSU que la operación requiere SCA por parte de más usuarios.

## 6.8 FCS: Servicio de confirmación de fondos

### 6.8.1 Consulta de fondos

Este tipo de mensaje es utilizado en el servicio de consulta de fondos. El TPP envía al HUB la petición para una consulta de fondos para una cantidad dada.

El HUB se comunica con el ASPSP para preguntar si tiene fondos o no y, tras consultarlo, devuelve la respuesta al TPP.

#### Reglas que aplican para la confirmación de fondos en cuentas multi-moneda

- Si no viene el "cardNumber", pero el identificador de la cuenta del PSU es contenido → Comprobar cuenta por defecto registrada por el cliente
- Si no viene el "cardNumber", pero el identificador de la cuenta del PSU junto a la moneda es contenido → Comprobar la disponibilidad de fondos sobre la sub-cuenta indicada por el id+moneda
- Si viene el "cardNumber" y el identificador de la cuenta del PSU es contenido → Comprobar la disponibilidad de fondos sobre la sub-cuenta representada por el "cardNumber"
- Si el "cardNumber" no está registrado para ninguna de las sub-cuentas, o si el "cardNumber" está registrado para una sub-cuenta diferente, el "cardNumber" podría ser ignorado.

#### 6.8.1.1 Petición

##### Endpoint

POST {provider}/{aspsp}/v1.1/funds-confirmations

COLABORACION EXTERNA



### Path

Campo	Descripción	Tipo	Oblig.	Formato
<b>provider</b>	URL del HUB donde se publica el servicio	String	OB	Ej: www.hub.com
<b>aspsp</b>	Nombre del ASPSP al que desea realizar la petición.	String	OB	Ej: aspsp-name

### Header

Campo	Descripción	Tipo	Oblig.	Formato
<b>X-Request-ID</b>	Identificador único de la operación asignado por el TPP.	String	OB	<b>UUID</b> $^{[0-9a-fA-F]\{8\}-[0-9a-fA-F]\{4\}-[0-9a-fA-F]\{4\}-[0-9a-fA-F]\{4\}-[0-9a-fA-F]\{12\}}\$$ Ej: X-Request-ID: 1b3ab8e8-0fd5-43d2-946e-d75958b172e7
<b>Authorization</b>	Bearer Token. Obtenido en una autenticación previa sobre OAuth2.  Solo si se ha realizado la gestión del consentimiento o a través del API.	String	OB	Ej: Authorization: Bearer 2YotnFZFEjr1zCsicMWpAA
<b>Consent-ID</b>	Identificador del consentimiento o obtenido en la transacción de solicitar consentimiento.  Solo si se ha realizado la	String	OB	$^{\{1,36\}}\$$ Ej: Consent-ID: 7890-asdf-4321

COLABORACION EXTERNA

	gestión del consentimiento o a través del API.			
--	--	--	--	--

### Body

Campo	Descripción	Tipo	Oblig.	Formato
<b>cardNumber</b>	Numeración de la tarjeta emitida por el PIISP. Debe ser enviada si está disponible.	String	OP	Ej: "cardNumber": "1111-1111-1111-1111"
<b>account</b>	Número de cuenta del PSU.	AccountReference	OB	Ej: "account": { "iban": "ES11111111111111111111" }
<b>payee</b>	Comercio donde la tarjeta es aceptada como información para el PSU.	String	OP	^. {1,70}\$ Ej: "payee": "Nombre comercio"
<b>instructedAmount</b>	Contiene la cantidad y moneda a consultar.	Amount	OB	Ej: "instructedAmount": { ... }

### 6.8.1.2 Respuesta

Este mensaje es devuelto por el HUB al TPP como respuesta al mensaje de confirmación de fondos.

### HTTP Code

200 si la petición ha ido bien.

### Header

Campo	Descripción	Tipo	Oblig.	Formato
<b>X-Request-ID</b>	Identificador único de la operación asignado por el TPP y remitido a través del HUB al	String	OB	<b>UUID</b> ^[0-9a-fA-F]{8}-[0-9a-fA-F]{4}-[0-9a-fA-F]{4}-[0-9a-fA-F]{4}-

COLABORACION EXTERNA

	ASPSP.			[0-9a-fA-F]{12}\$ Ej: X-Request-ID: 1b3ab8e8-0fd5-43d2- 946e-d75958b172e7
--	--------	--	--	---

### Body

Campo	Descripción	Tipo	Oblig.	Formato
<b>fun</b> <b>dsAvailabl</b> <b>e</b>	Toma el valor "true" si hay suficientes fondos disponibles en el momento de la petición. "false" en otro caso.	Boolean	OB	Ej: "fun <b>dsAvailable</b> ": true
<b>tppMessages</b>	Mensaje para el TPP.	List<TppM essage>	OP	Ej: "tppMessages": [...]

### 6.8.1.3 Ejemplos

#### Ejemplo petición

POST <https://www.hub.com/aspsp-name/v1.1/funds-confirmations>

Content-Encoding: gzip

Content-Type: application/json

X-Request-ID: 96201400-6ff9-11e8-adc0-fa7ae01bbebc

Authorization: Bearer 2YotnFZFEjrlzCsicMwPAA

Consent-ID: 7890-asdf-4321

Date: Sun, 17 Oct 2017 13:15:17 GMT

```
{
  "cardNumber": "87432569872156",
  "account": {
    "iban": "ES11111111111111111111111111111111"
  },
  "payee": "Nombre123",
  "instructedAmount": {
    "currency": "EUR",
    "amount": "153.50"
  }
}
```

COLABORACION EXTERNA

```
}  
}
```

### Ejemplo respuesta con fondos disponibles

```
HTTP/1.1 200 Ok  
X-Request-ID: 0ee25bf4-6ff1-11e8-adc0-fa7ae01bbebc  
Date: Sun, 26 Sep 2017 15:02:47 GMT  
Content-Type: application/json  
{  
  "fundsAvailable": true  
}
```

## 6.9 Sesiones: combinación de servicios AIS y PIS

El soporte de sesiones permite combinar servicios AIS y PIS en una misma sesión.

El soporte de la sesión viene determinado por el token de acceso obtenido tras realizar protocolo OAuth2 (pre-step)

Para que la sesión sea soportada, el token de acceso debe haberse obtenido para los scope "PIS" y "AIS" y, el TPP, disponer de los roles de PISP y AISP en su certificado eIDAS.

## 6.10 Procesos comunes a los servicios

### 6.10.1 Inicio del proceso de autorización (explícita)

#### Uso

El proceso de iniciar autorización es un proceso necesario para crear un nuevo sub-recurso de autorización (Si no se ha creado implícitamente). Aplica en los siguientes escenarios:

- El ASPSP ha indicado con un link "startAuthorisation" en la respuesta a una petición de inicio de pago que un inicio explícito del proceso de autorización es necesario por el TPP.
- El ASPSP ha indicado con un link "startAuthorisation" en la respuesta a una petición de cancelar pago que un inicio explícito del proceso de autorización es necesario por el TPP.

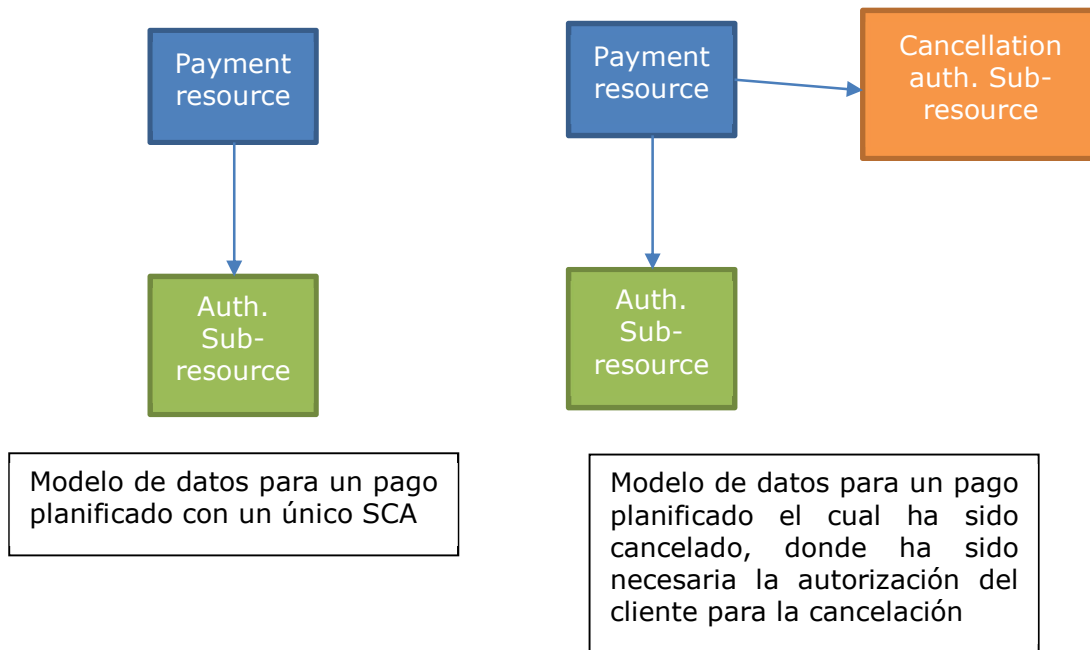
COLABORACION EXTERNA

<USO TPPs>

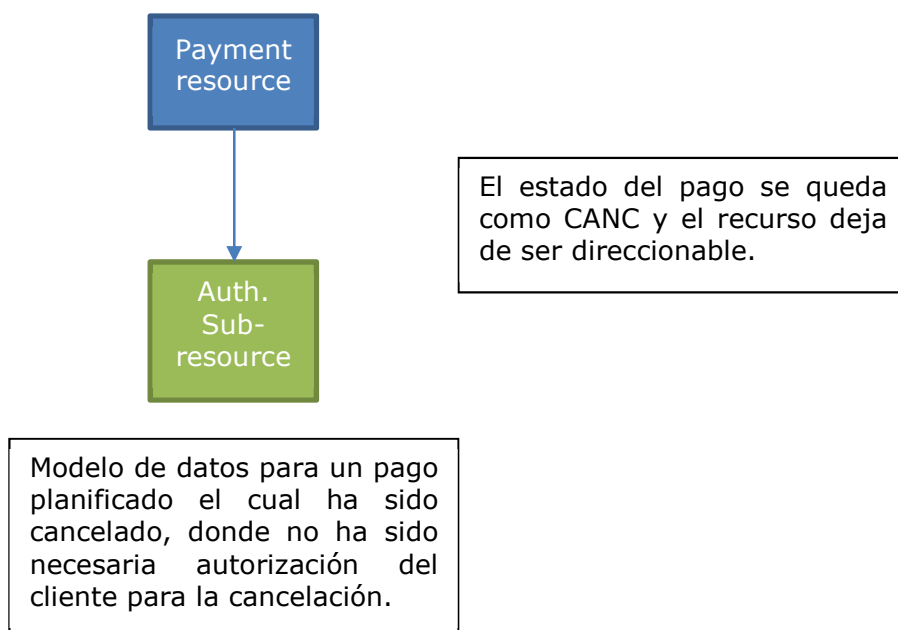
24/11/2023

- El ASPSP ha indicado con un link "startAuthorisation" en la respuesta a una petición de consentimiento de información sobre cuentas que un inicio explícito del proceso de autorización es necesario por el TPP.
- El ASPSP ha indicado con un link "startAuthorisation" en la respuesta a una petición de consentimiento de Confirmación de fondos que un inicio explícito del proceso de autorización es necesario por el TPP.

**Modelo de datos abstracto**



COLABORACION EXTERNA



### 6.10.1.1 Petición

#### Endpoint en caso de Consentimiento de Confirmación de Fondos

POST {provider}/{aspsp}/v2.1/consents/confirmation-of-funds/{consentId}/authorisations

#### Endpoint en caso de Inicio de Pago

POST {provider}/{aspsp}/v1.1/{payment-service}/{payment-product}/{paymentId}/authorisations

#### Endpoint en caso de Cancelación de Pago

POST {provider}/{aspsp}/v1.1/{payment-service}/{payment-product}/{paymentId}/cancellation-authorisations

#### Endpoint en caso de Consentimiento de Información sobre Cuentas

POST {provider}/{aspsp}/v1.1/consents/{consentId}/authorisations

#### Path

COLABORACION EXTERNA

Campo	Descripción	Tipo	Oblig.	Formato
<b>provider</b>	URL del Hub donde se publica el servicio.	String	OB	Ej: hub.example.es
<b>aspsp</b>	Nombre del ASPSP al que desea realizar la petición.	String	OB	Ej:aspsp-name
<b>payment-service</b>	Posibles valores son: <ul style="list-style-type: none"> <li>payments</li> <li>bulk-payments</li> <li>periodic-payments</li> </ul>	String	COND	Ej: {provider}/v1.1/ payments
<b>payment-product</b>	Producto de pago a usar. Lista de productos soportados: <ul style="list-style-type: none"> <li>sepa-credit-transfers</li> <li>target-2-payments</li> <li>cross-border-credit-transfers</li> </ul>	String	COND	Ej: {provider}/v1.1/ payments/sepa-credit-transfers/
<b>paymentId, consentId</b>	Identificador del recurso que referencia a la iniciación de pago o consentimiento.	String	OB	^.{1,36}\$ Ej:123-qwe-456

### Query parameters

No se especifican parámetros adicionales para esta petición.

### Header

Campo	Descripción	Tipo	Oblig.	Formato
<b>Content-Type</b>	Valor: application/json	String	OB	Content-Type: application/json
<b>X-Request-ID</b>	Identificador único de la operación asignado por el TPP y remitido a través del HUB al ASPSP	String	OB	<b>UUID</b> ^[0-9a-fA-F]{8}-[0-9a-fA-F]{4}-[0-9a-fA-F]{4}-[0-9a-fA-F]{4}-[0-9a-fA-F]{12}\$ Ej: X-Request-ID: 1b3ab8e8-0fd5-43d2-946e-d75958b172e7
<b>Authorization</b>	Bearer Token. Obtenido en una autenticación previa	String	OB	Ej: Authorization: Bearer

COLABORACION EXTERNA

	sobre OAuth2.			2YotnFZFEjr1zCsicMWpAA
<b>PSU-ID</b>	Identificador que el PSU utiliza para identificarse en su ASPSP.  Puede ser informado incluso si se está usando un token de OAuth y, en tal caso, el ASPSP podría comprobar que el PSU-ID y el token se corresponden.	String	OP	Ej: PSU-ID: 12345678W
<b>PSU-ID-Type</b>	Tipo del PSU-ID. Necesario en escenarios donde el PSU tiene varios PSU-IDs como posibilidades de acceso.	String	OP	Ej: PSU-ID-Type: NIF
<b>PSU-Corporate-ID</b>	Identificador de "empresa" en los Canales Online.	String	OP	Ej: PSU-Corporate-ID: user@corporate.com
<b>PSU-Corporate-ID-Type</b>	Tipo del PSU-Corporate-ID necesario por el ASPSP para identificar su contenido.  TBD	String	OP	Ej: PSU-Corporate-ID-Type: email
<b>TPP-Redirect-Preferred</b>	Si es "true", el TPP ha comunicado al HUB que prefiere SCA por redirección.  Si es "false", el TPP ha comunicado al HUB que prefiere no ser redireccionado para SCA y el procedimiento será por flujo desacoplado.  Si el parámetro no es usado, el ASPSP elegirá el flujo SCA a aplicar dependiendo	Boolean	OP	Ej: TPP-Redirect-Preferred: true

COLABORACION EXTERNA



	del método SCA elegido por el TPP/PSU. <b>EMBEBIDO NO SOPORTADO EN ESTA VERSIÓN</b>			
<b>TPP-Redirect-URI</b>	URI del HUB donde el flujo de la transacción debe ser redirigido después de finalizar el SCA por redirect.  Es recomendado usar siempre este campo de cabecera.  En el futuro, este campo podría cambiar a obligatorio.	String	COND	^.{1,250}\$  Ej: TPP-Redirect-URI:"https://hub.example.es/cb"
<b>TPP-Nok-Redirect-URI</b>	Si esta URI es contenida, el HUB está solicitando redirigir el flujo de la transacción a esta dirección en vez de al TPP-Redirect-URI en caso de un resultado negativo del método de SCA por redirección.	String	OP	^.{1,250}\$  Ej: TPP-Nok-Redirect-URI:"https://hub.example.es/cb/nok"

### Body

No se especifican campos adicionales.

### 6.10.1.2 Respuesta

#### HTTP Code

201 si el recurso ha sido creado

#### Header

Campo	Descripción	Tipo	Oblig.	Formato
<b>Location</b>	Contiene el link relativo al recurso	String	OB	Ej: Location: /v1.1/payments/{payment-}

COLABORACION EXTERNA

	generado.			product}/{paymentId}/authorisations/123qwert/456
<b>X-Request-ID</b>	Identificador único de la operación asignado por el TPP y remitido a través del HUB al ASPSP.	String	OB	<b>UUID</b> ^[0-9a-fA-F]{8}-[0-9a-fA-F]{4}-[0-9a-fA-F]{4}-[0-9a-fA-F]{4}-[0-9a-fA-F]{12}\$ Ej: X-Request-ID: 1b3ab8e8-0fd5-43d2-946e-d75958b172e7
<b>ASPSP-SCA-Approach</b>	Valor devuelto si el método SCA ha sido fijado. Valores posibles: <ul style="list-style-type: none"> <li>EMBEDDED</li> <li>DECOUPLED</li> <li>REDIRECT</li> </ul> El SCA basado en OAuth2 será tomado como REDIRECT.	String	COND	Ej: ASPSP-SCA-Approach: REDIRECT

### Body

Campo	Descripción	Tipo	Oblig.	Formato
<b>scaStatus</b>	Estado SCA	String	OB	Ej: "scaStatus": "received"
<b>authorisationId</b>	Identificador del recurso que referencia al sub-recurso de autorización creado.	String	OB	^.{1,36}\$ Ej: "authorisationId": "1b3ab8e8-0fd5-43d2-946e-d75958b172e7"
<b>scaMethods</b>	Este elemento es contenido si SCA es requerido y si el PSU puede elegir entre diferentes métodos de autenticación.  Si este dato es contenido también se informará el link	List<AuthenticationObject>	COND	Ej: "scaMethods": [...]

COLABORACION EXTERNA

	<p>"selectAuthenticationMethod".</p> <p>Estos métodos deberán ser presentados al PSU.</p> <p><b>Nota:</b> Solo si ASPSP soporta selección del método SCA</p>			
<b>_links</b>	<p>Lista de hipervínculos para ser reconocidos por el TPP. Tipos soportados en esta respuesta:</p> <ul style="list-style-type: none"> <li>• scaRedirect: en caso de SCA por redirección. Link donde el navegador del PSU debe ser redireccionado por el TPP.</li> <li>• selectAuthenticationMethod: link al sub-recurso de autorización o de autorización de cancelación donde el método SCA seleccionado será informado.</li> <li>• scaStatus: link para consultar el estado SCA correspondiente al sub-recurso de autorización.</li> </ul>	Links	OB	Ej: "_links": {...}
<b>psuMessage</b>	<p>Texto enviado al TPP a través del HUB para ser mostrado al PSU.</p>	String	OP	<p>^.{1,512}\$</p> <p>Ej: "psuMessage": "Información para PSU"</p>
<b>tppMessages</b>	<p>Mensaje para el TPP enviado a través del HUB.</p>	List<TppMessage>	OP	Ej: "tppMessages": [...]

COLABORACION EXTERNA

### 6.10.1.3 Ejemplos

#### Ejemplo petición sobre una Cancelación de Pago

```
POST https://hub.example.es/aspsp-name/v1.1/payments/sepa-credit-transfers/qwert1234tzui7890/cancellation-authorisations
Content-Encoding: gzip
Content-Type: application/json
X-Request-ID: 10391c7e-ad88-49ec-a2ad-00aacb1f6541
Authorization: Bearer 2YotnFZFEjrlzCsicMWpAA
PSU-IP-Address: 192.168.8.16
PSU-IP-Port: 443
PSU-Accept: application/json
PSU-Accept-Charset: utf-8
PSU-Accept-Encoding: gzip
PSU-Accept-Language: es-ES
PSU-User-Agent: Mozilla/5.0 (Windows NT 10.0; WOW64; rv:54.0) Gecko/20100101 Firefox/54.0
PSU-Http-Method: POST
PSU-Device-ID: f8b3feda-6fe3-11e8-adc0-fa7ae01bbebc
PSU-GEO-Location: GEO:12.526347;54.649862
Date: Sun, 26 Sep 2017 15:02:37 GMT
```

#### Ejemplo respuesta en caso de SCA por redirección

```
HTTP/1.1 201 Created
X-Request-ID: 10391c7e-ad88-49ec-a2ad-00aacb1f6541
ASPSP-SCA-Approach: REDIRECT
Date: Sun, 26 Sep 2017 15:02:43 GMT
Location: /v1.1/payments/sepa-credit-transfers/123-qwe-456/cancellation-authorisations/123auth456
Content-Type: application/json
{
  "scaStatus": "received",
  "authorisationId": "123auth456",
  "_links": {
```

COLABORACION EXTERNA

```

        "scaRedirect": {
            "href": "https://hub.example.es/authorize "
        },
        "scaStatus": {
            "href": "/v1.1/payments/sepa-credit-transfers/123-qwe-456/cancellation-authorisations/123auth456"
        }
    }
}

```

### 6.10.2 Actualizar datos del PSU (seleccionar método SCA)

Este mensaje es enviado por el TPP hacia el ASPSP a través del HUB para informar el método SCA seleccionado por el PSU.

El SCA-Approach puede depender del método SCA seleccionado.

#### 6.10.2.1 Petición

##### Endpoint en caso de Inicio de Pago

PUT {provider}/{aspsp}/v1.1/{payment-service}/{payment-product}/{paymentId}/authorisations/{authorisationId}

##### Endpoint en caso de Cancelación de Pago

PUT {provider}/{aspsp}/v1.1/{payment-service}/{payment-product}/{paymentId}/cancellation-authorisations/{authorisationId}

##### Endpoint en caso de Consentimiento de Información sobre Cuentas

PUT {provider}/{aspsp}/v1.1/consents/{consentId}/authorisations/{authorisationId}

##### Endpoint en caso de Consentimiento de Confirmación de Fondos

PUT {provider}/{aspsp}/v2.1/consents/confirmation-of-funds/{consentId}/authorisations/{authorisationId}

#### Path

Campo	Descripción	Tipo	Oblig.	Formato
-------	-------------	------	--------	---------

COLABORACION EXTERNA

<b>provider</b>	URL del hub donde se publica el servicio.	String	OB	Ej: hub.example.es
<b>aspsp</b>	Nombre del ASPSP al que desea realizar la petición.	String	OB	Ej:aspsp-name
<b>payment-service</b>	Posibles valores son: <ul style="list-style-type: none"> <li>• payments</li> <li>• bulk-payments</li> <li>• periodic-payments</li> </ul>	String	COND	Ej: {provider}/{aspsp}/v1.1/payments
<b>payment-product</b>	Producto de pago a usar. Lista de productos soportados: <ul style="list-style-type: none"> <li>• sepa-credit-transfers</li> <li>• target-2-payments</li> <li>• cross-border-credit-transfers</li> </ul>	String	COND	Ej: {provider}/v1.1/payments/sepa-credit-transfers/
<b>paymentId, consentId</b>	Identificador del recurso que referencia a la iniciación de pago.	String	OB	^.{1,36}\$ Ej:123-qwe-456
<b>authorisationId</b>	Identificador del sub-recurso de autorización o de autorización de cancelación.	String	COND	^.{1,36}\$

### Query parameters

No se especifican campos adicionales.

### Header

Campo	Descripción	Tipo	Oblig.	Formato
<b>X-Request-ID</b>	Identificador único de la operación asignado por el TPP y remitido a través del HUB al ASPSP	String	OB	<b>UUID</b> ^[0-9a-fA-F]{8}-[0-9a-fA-F]{4}-[0-9a-fA-F]{4}-[0-9a-fA-F]{4}-[0-9a-fA-F]{12}\$ Ej: X-Request-ID: 1b3ab8e8-0fd5-43d2-946e-d75958b172e7

COLABORACION EXTERNA

<b>Authorization</b>	Bearer Token. Obtenido en una autenticación previa sobre OAuth2.	String	OB	Ej: Authorization: Bearer 2YotnFZFEjr1zCsicMWpAA
----------------------	--	--------	----	---

**Body**

Campo	Descripción	Tipo	Oblig.	Formato
<b>authenticationMethodId</b>	Identificador del método de autenticación.	String	OB	^.{1,35}\$ Ej: "authenticationMethodId": "123"

**6.10.2.2 Respuesta****HTTP Code**

200 si todo ha ido bien.

**Header**

Campo	Descripción	Tipo	Oblig.	Formato
<b>X-Request-ID</b>	Identificador único de la operación asignado por el TPP y remitido a través del HUB al ASPSP.	String	OB	<b>UUID</b> ^[0-9a-fA-F]{8}-[0-9a-fA-F]{4}-[0-9a-fA-F]{4}-[0-9a-fA-F]{4}-[0-9a-fA-F]{12}\$ Ej: X-Request-ID: 1b3ab8e8-0fd5-43d2-946e-d75958b172e7
<b>ASPSP-SCA-Approach</b>	Valor devuelto si el método SCA ha sido fijado. Valores posibles: <ul style="list-style-type: none"> <li>EMBEDDED</li> <li>DECOUPLED</li> <li>REDIRECT</li> </ul> El SCA basado en OAuth2 será tomado como REDIRECT.	String	OP	Ej: ASPSP-SCA-Approach: REDIRECT

COLABORACION EXTERNA

**Body**

<b>Campo</b>	<b>Descripción</b>	<b>Tipo</b>	<b>Oblig.</b>	<b>Formato</b>
<b>transactionFees</b>	Podría ser usado por el ASPSP para transportar la comisión total de la transacción. Este campo incluye el currencyConversionFee, si es de aplicación.	Amount	OP	Ej: "transactionFees": {...}
<b>currencyConversionFee</b>	Podría ser usado por el ASPSP para transportar comisiones por conversión específica de la moneda asociada a la transferencia de crédito iniciada.	Amount	OP	Ej: "currencyConversionFee": {...}
<b>estimatedTotalAmount</b>	Importe el cual se estima que será retirado de la cuenta del ordenante.  Nota: este importe incluye comisiones.	Amount	OP	Ej: "estimatedTotalAmount": {...}
<b>estimatedInterbankSettlementAmount</b>	Importe estimado a ser transferido al beneficiario.	Amount	OP	Ej: "estimatedInterbankSettlementAmount": {...}
<b>chosenScaMethod</b>	<b>NO SOPORTADO EN ESTA VERSIÓN</b>	AuthenticationObject	COND	
<b>_links</b>	Lista de hipervínculos para ser reconocidos por el HUB. Tipos soportados en esta respuesta: <ul style="list-style-type: none"> <li>scaRedirect: en caso de SCA por redirección. Link donde el navegador del PSU debe ser redireccionado por</li> </ul>	Links	OB	Ej: "_links": {...}

COLABORACION EXTERNA



	<p>el TPP.</p> <ul style="list-style-type: none"> <li>scaStatus: link para consultar el estado SCA correspondiente al sub-recurso de autorización. Este link es solo contenido si un sub-recurso de autorización ha sido creado.</li> </ul>			
<b>scaStatus</b>	Estado SCA	String	OB	Ej: "scaStatus": "received"
<b>psuMessage</b>	Texto enviado al TPP a través del HUB para ser mostrado al PSU.	String	OP	^.{1,500}\$ Ej: "psuMessage": "Información para PSU"
<b>tppMessages</b>	Mensaje para el TPP enviado a través del HUB.	List<TppMessage>	OP	Ej: "tppMessage": [...]

### 6.10.2.3 Ejemplos

#### Ejemplo petición sobre una cancelación de pago

PUT <https://hub.example.es/v1.1/payments/sepa-credit-transfers/123-qwe-456/cancellation-authorisations/123asd456>

X-Request-ID: 96201400-6ff9-11e8-adc0-fa7ae01bbebc

Authorization: Bearer 2YotnFZFEjrlzCsicMWpAA

PSU-IP-Address: 192.168.8.16

PSU-IP-Port: 443

PSU-Accept: application/json

PSU-Accept-Charset: utf-8

PSU-Accept-Encoding: gzip

PSU-Accept-Language: es-ES

PSU-User-Agent: Mozilla/5.0 (Windows NT 10.0; WOW64; rv:54.0) Gecko/20100101 Firefox/54.0

PSU-Http-Method: GET

COLABORACION EXTERNA

PSU-Device-ID: f8b3feda-6fe3-11e8-adc0-fa7ae01bbebc

PSU-GEO-Location: GEO:12.526347;54.649862

Date: Sun, 26 Sep 2017 15:02:48 GMT

### Ejemplo respuesta

HTTP/1.1 200 Ok

X-Request-ID: 96201400-6ff9-11e8-adc0-fa7ae01bbebc

ASPSP-SCA-Approach: REDIRECT

Date: Sun, 26 Sep 2017 15:02:50 GMT

Content-Type: application/json

```
{
  "scaStatus": "scaMethodSelected",
  "scaRedirect": {
    "href": "https://hub.example.es/authorize "
  },
  "scaStatus": {
    "href": "/v1.1/payments/sepa-credit-transfers/123-qwe-456/cancellation-authorisations/123auth456"
  }
}
```

## 6.10.3 Obtener sub-recursos de la autorización

Proporcionará un array de identificadores de recursos para todos los sub-recursos de autorización generados.

### 6.10.3.1 Petición

#### Endpoint en caso de Inicio de Pago

GET {provider}/{aspsp}/v1.1/{payment-service}/{payment-product}/{paymentId}/authorisations

#### Endpoint en caso de Cancelación de Pago

GET {provider}/{aspsp}/v1.1/{payment-service}/{payment-product}/{paymentId}/cancellation-authorisations

COLABORACION EXTERNA

## Endpoint en caso de Consentimiento de Información sobre Cuentas

GET {provider}/{aspsp}/v1.1/consents/{consentId}/authorisations

### Path

Campo	Descripción	Tipo	Oblig.	Formato
<b>provider</b>	URL del ASPSP donde se publica el servicio.	String	OB	Ej: hub.example.es
<b>aspsp</b>	Nombre del ASPSP al que desea realizar la petición.	String	OB	Ej:aspsp-name
<b>payment-service</b>	Posibles valores son: <ul style="list-style-type: none"> <li>payments</li> <li>bulk-payments</li> <li>periodic-payments</li> </ul>	String	COND	Ej: {provider}/v1.1/ payments
<b>payment-product</b>	Producto de pago a usar. Lista de productos soportados: <ul style="list-style-type: none"> <li>sepa-credit-transfers</li> <li>target-2-payments</li> <li>cross-border-credit-transfers</li> </ul>	String	COND	Ej: {provider}/v1.1/ payments/sepa-credit-transfers/
<b>paymentId, consentId</b>	Identificador del recurso que referencia a la iniciación de pago.	String	OB	^.{1,36}\$ Ej:123-qwe-456

### Query parameters

No se especifican campos adicionales.

### Header

Los mismos que los definidos en el apartado 6.10.2.1

### Body

No se especifican datos adicionales.

COLABORACION EXTERNA

### 6.10.3.2 Respuesta

#### HTTP Code

200 si la petición ha ido bien.

#### Header

Los mismos que los definidos en el apartado 6.10.2.2

#### Body

Campo	Descripción	Tipo	Oblig.	Formato
<b>authorisationIds</b>	Array de authorisationIds. <b>Nota:</b> campo obligatorio si no se trata de una cancelación	Array<String>	COND	^.{1,36}\$ Ej: "authorisationIds": [...]
<b>psuMessage</b>	Texto enviado al TPP a través del HUB para ser mostrado al PSU.	String	OP	^.{1,500}\$ Ej: "psuMessage": "Información para PSU"
<b>tppMessages</b>	Mensaje para el TPP enviado a través del HUB.	List<TppMessage>	OP	Ej: "tppMessages": [...]

### 6.10.3.3 Ejemplos

#### Ejemplo petición

GET <https://hub.example.es/asp-name/v1.1/payments/sepa-credit-transfers/123-qwe-456/cancellation-authorisations>

X-Request-ID: 96201400-6ff9-11e8-adc0-fa7ae01bbebc

Authorization: Bearer 2YotnFZFEjrlzCsicMWpAA

PSU-IP-Address: 192.168.8.16

Content-Type: application/json

Date: Sun, 26 Sep 2017 15:02:48 GMT

#### Ejemplo respuesta

HTTP/1.1 200 Ok

X-Request-ID: 0ee25bf4-6ff1-11e8-adc0-fa7ae01bbebc

COLABORACION EXTERNA

Date: Sun, 26 Sep 2017 15:02:47 GMT

```
{
  "authorisationIds": ["123auth456"]
}
```

## 6.10.4 Obtener el estado de SCA

Mensaje enviado por el TPP al ASPSP a través del Hub para solicitar el estado SCA de un sub-recurso de autorización.

### 6.10.4.1 Petición

#### Endpoint en caso de Inicio de Pago

GET {provider}/{aspsp}/v1.1/{payment-service}/{payment-product}/{paymentId}/authorisations/{authorisationId}

#### Endpoint en caso de Cancelación de Pago

GET {provider}/{aspsp}/v1.1/{payment-service}/{payment-product}/{paymentId}/cancellation-authorisations/{authorisationId}

#### Endpoint en caso de Consentimiento de Información sobre Cuentas

GET {provider}/{aspsp}/v1.1/consents/{consentId}/authorisations/{authorisationId}

#### Endpoint en caso de Consentimiento de Confirmación de Fondos

GET {provider}/{aspsp}/v2.1/consents/confirmation-of-funds/{consentId}/authorisations/{authorisationId}

#### Path

Campo	Descripción	Tipo	Oblig.	Formato
<b>provider</b>	URL del Hub donde se publica el servicio.	String	OB	Ej: hub.example.es
<b>aspsp</b>	Nombre del ASPSP al que desea realizar la petición.	String	OB	Ej:aspsp-name
<b>payment-</b>	Posibles valores son:	String	COND	Ej: {provider}/v1.1/

COLABORACION EXTERNA

<b>service</b>	<ul style="list-style-type: none"> <li>• payments</li> <li>• bulk-payments</li> <li>• periodic-payments</li> </ul>			payments
<b>payment-product</b>	Producto de pago a usar. Lista de productos soportados: <ul style="list-style-type: none"> <li>• sepa-credit-transfers</li> <li>• target-2-payments</li> <li>• cross-border-credit-transfers</li> </ul>	String	COND	Ej: {provider}/v1.1/payments/sepa-credit-transfers/
<b>paymentId, consentId</b>	Identificador del recurso que referencia a la iniciación de pago o consentimiento	String	OB	^.{1,36}\$ Ej:123-qwe-456
<b>authorisationId</b>	Identificador del sub-recurso asociado al consentimiento.	String	COND	^.{1,36}\$

### Query parameters

No se especifican campos adicionales.

### Header

Los mismos que los definidos en el apartado 6.10.2.1

### Body

No se especifican datos adicionales.

## 6.10.4.2 Respuesta

### HTTP Code

200 si la petición ha ido bien.

### Header

Los mismos que los definidos en el apartado 6.10.2.2

### Body

COLABORACION EXTERNA

Campo	Descripción	Tipo	Oblig.	Formato
<b>scaStatus</b>	Estado SCA	String	OB	Ej: "scaStatus": "finalised"
<b>trustedBeneficiaryFlag</b>	Con este flag el ASPSP opcionalmente podría comunicar al TPP que el creditor formaba parte del listado de beneficiarios de confianza. Este atributo solo se contiene en caso de un estado final del scaStatus.	Boolean	OP	Ej: "trustedBeneficiaryFlag": true
<b>psuMessage</b>	Texto enviado al TPP a través del HUB para ser mostrado al PSU.	String	OP	^.{1,500}\$ Ej: "psuMessage": "Información para PSU"
<b>tppMessages</b>	Mensaje para el TPP enviado a través del HUB.	List<TppMessage>	OP	Ej: "tppMessages": [...]

### 6.10.4.3 Ejemplos

#### Ejemplo petición

GET <https://hub.example.es/aspsp-name/v1.1/payments/sepa-credit-transfers/123-qwe-456/cancellation-authorisations/123asd456>

X-Request-ID: 96201400-6ff9-11e8-adc0-fa7ae01bbebc

Authorization: Bearer 2YotnFZFEjrlzCsicMWpAA

PSU-IP-Address: 192.168.8.16

PSU-IP-Port: 443

PSU-Accept: application/json

PSU-Accept-Charset: utf-8

PSU-Accept-Encoding: gzip

PSU-Accept-Language: es-ES

PSU-User-Agent: Mozilla/5.0 (Windows NT 10.0; WOW64; rv:54.0) Gecko/20100101 Firefox/54.0

COLABORACION EXTERNA

```
PSU-Http-Method: GET
PSU-Device-ID: f8b3feda-6fe3-11e8-adc0-fa7ae01bbebc
PSU-GEO-Location: GEO:12.526347;54.649862
Date: Sun, 26 Sep 2017 15:02:48 GMT
```

### **Ejemplo respuesta**

```
HTTP/1.1 200 Ok
X-Request-ID: 96201400-6ff9-11e8-adc0-fa7ae01bbebc
Date: Sun, 26 Sep 2017 15:02:50 GMT
Content-Type: application/json
{
  "scaStatus": "finalised"
}
```



## 7. DESCRIPCIÓN SERVICIOS VALOR AÑADIDO

### 7.1 Servicio ASPSPs disponibles

Este mensaje es enviado por el TPP hacia el HUB para recibir la información acerca de que ASPSP están disponibles en el sistema.

#### 7.1.1 Versión 1

##### 7.1.1.1 Petición

###### Endpoint

GET {provider}/v1.1/sva/aspsps

###### Path

Campo	Descripción	Tipo	Oblig.	Formato
<b>provider</b>	URL del HUB donde se publica el servicio.	String	OB	Ej: www.hub.com

###### Header

Campo	Descripción	Tipo	Oblig.	Formato
<b>X-Request-ID</b>	Identificador único de la operación asignado por el TPP.	String	OB	<b>UUID</b> $^[0-9a-fA-F]{8}-[0-9a-fA-F]{4}-[0-9a-fA-F]{4}-[0-9a-fA-F]{4}-[0-9a-fA-F]{12}\$$ Ej: X-Request-ID: 1b3ab8e8-0fd5-43d2-946e-d75958b172e7

###### Body

No se especifican campos adicionales.

COLABORACION EXTERNA

### 7.1.1.2 Respuesta

#### HTTP Code

200 si la petición ha ido bien.

Campo	Descripción	Tipo	Oblig.	Formato
<b>aspmps</b>	Lista de ASPSP disponibles en el sistema. La lista devuelta estará compuesta por información relevante del ASPSP.	List<As psp>	OB	Ej: "aspmps":[]
<b>tppMessages</b>	Contiene el tipo de mensaje y el código asociado al mismo	Tppmes sage	OB	Ej: "tppMessages":{ }

### 7.1.1.3 Ejemplos

#### Ejemplo petición

GET <https://www.hub.com/v1.1/sva/aspmps>

Content-Encoding: gzip

Content-Type: application/json

X-Request-ID: 29391c7e-ad88-49ec-a2ad-99ddcb1f7721

Date: Sun, 27 Oct 2017 13:15:17 GMT

#### Ejemplo respuesta

HTTP/1.1 200 Ok

```
{
  "aspmps": [
    {
      "bic": "XXXXESMMXXX",
      "name": "aspsp1"
    },
    {
      "bic": "YYYYESMMXXX",
```

COLABORACION EXTERNA

```

      "name": "aspsp2"
    }
  ]
}

```

## 7.1.2 Versión 2

Esta versión incluye el nombre del API para cada ASPSP.

### 7.1.2.1 Petición

#### Endpoint

GET {provider}/v2.1/sva/aspsps

#### Path

Campo	Descripción	Tipo	Oblig.	Formato
<b>provider</b>	URL del HUB donde se publica el servicio.	String	OB	Ej: www.hub.com

#### Header

Campo	Descripción	Tipo	Oblig.	Formato
<b>X-Request-ID</b>	Identificador único de la operación asignado por el TPP.	String	OB	<b>UUID</b> $^{\wedge}[0-9a-fA-F]\{8\}-[0-9a-fA-F]\{4\}-[0-9a-fA-F]\{4\}-[0-9a-fA-F]\{4\}-[0-9a-fA-F]\{12\}\$$ Ej: X-Request-ID: 1b3ab8e8-0fd5-43d2-946e-d75958b172e7

#### Body

No se especifican campos adicionales.

COLABORACION EXTERNA

### 7.1.2.2 Respuesta

Campo	Descripción	Tipo	Oblig.	Formato
<b>aspmps</b>	Lista de ASPSP disponibles en el sistema. La lista devuelta estará compuesta por información relevante del ASPSP.	List<As psp>	OB	Ej: "aspmps":[]
<b>tppMessages</b>	Contiene el tipo de mensaje y el código asociado al mismo	Tppmessage	OB	Ej: "tppMessages":{ }

### 7.1.2.3 Ejemplos

#### Ejemplo petición

GET <https://www.hub.com/v2.1/sva/aspmps>

Content-Encoding: gzip

Content-Type: application/json

X-Request-ID: 29391c7e-ad88-49ec-a2ad-99ddcb1f7721

Date: Sun, 27 Oct 2017 13:15:17 GMT

#### Ejemplo respuesta

HTTP/1.1 200 Ok

```
{
  "aspmps": [
    {
      "bic": "XXXXESMMXXX",
      "name": "Nombre del banco",
      "apiName": "nombreBanco1"
    },
    {
      "bic": "YYYYESMMXXX",
      "name": "Nombre del banco 2",
      "apiName": "nombreBanco2"
    }
  ]
}
```

COLABORACION EXTERNA

```
    }  
  ]  
}
```

## **7.2 SVA: inicio de pago con listado de cuentas disponibles para PISP**

Este servicio permite al TPP la realización de un inicio de un pago sin informar la cuenta del ordenante “debtorAccount” y proporciona el listado de cuentas durante el flujo SCA para que el PSU seleccione una.

Este servicio de valor complementa el API de pagos y hace uso de los servicios CORE para:

- Obtener estado del pago
- Recuperar información del inicio de pago
- Cancelar inicio de pago

### **7.2.1 Flujos de Iniciación de Pago**

#### **7.2.1.1 Flujo SCA por redirección con selección de cuentas: inicio implícito del proceso de autorización**

A continuación se representa la secuencia de peticiones/respuestas que son necesarias para este servicio.

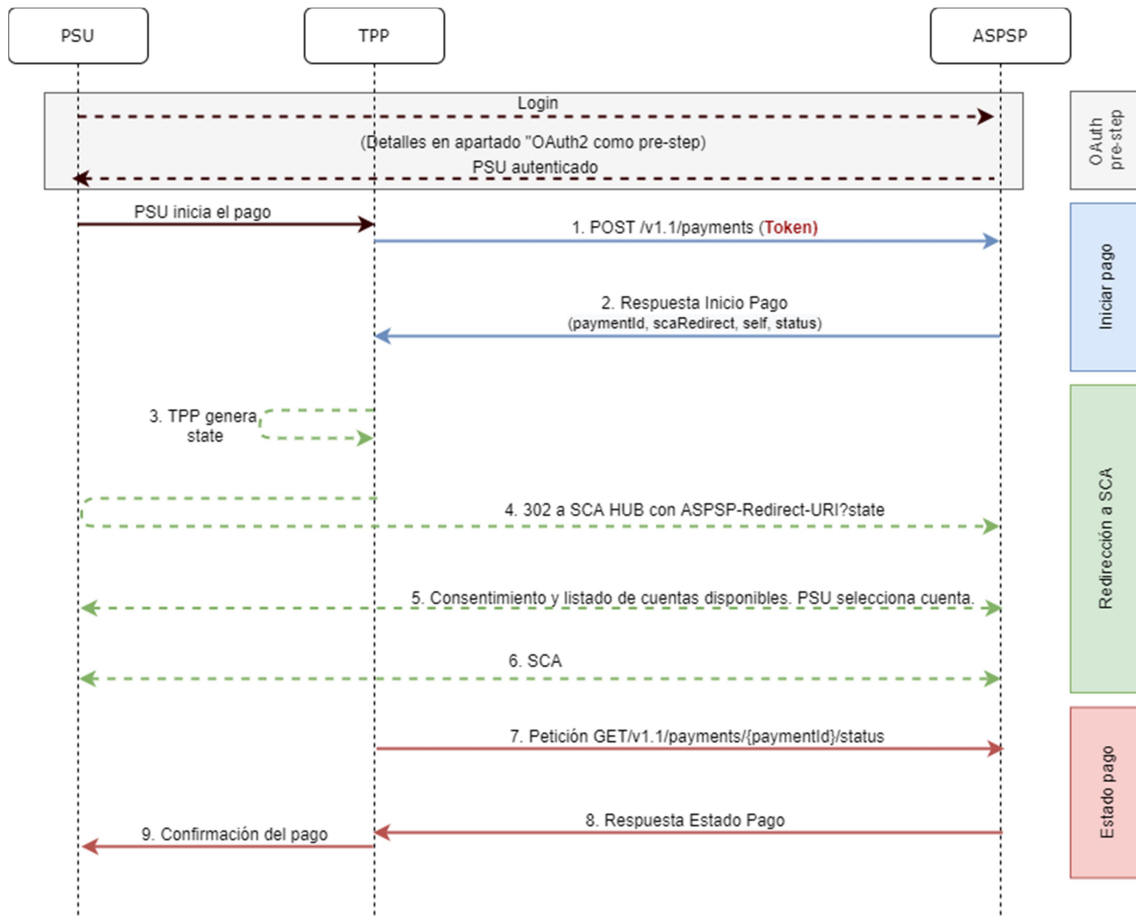


Figura 7: Flujo SCA por redirección con selección de cuentas: inicio implícito del proceso de autorización

### OAuth2 (pre-step)

El propósito principal de este flujo es autenticar al PSU para ganar acceso a los servicios expuestos por su ASPSP mediante el uso de un token de acceso obtenido tras la aplicación de este protocolo.

Por simplicidad, el detalle de este flujo se ha omitido de la Figura 3: Inicio de pago con OAuth2 como pre-step y flujo SCA por redirección y puede ser consultado en el apartado 6.1 OAuth2 como pre-step.

**Nota:** este paso es opcional. Solo aplica si no se dispone de token de acceso válido.

### PSU inicia pago

COLABORACION EXTERNA

El PSU desea pagar a través del TPP.

### 1. Petición Inicio Pago (TPP → ASPSP)

---

El TPP envía una petición POST de iniciar pago con  $token_{HUB}$  al Hub. Entre los datos que informa el TPP se encuentran:

- **Datos del TPP:** identificador, nombre, roles, NCA, certificado...
- **Datos de pago:** tipo transferencia, IBAN ordenante, IBAN beneficiario, importe, moneda, concepto...
- **Datos para cálculo de scoring de riesgo:** IP, puerto, user-agent, idioma, localización, cabeceras HTTP...
- **X-Request-ID:** identificador de la operación asignado por el TPP.
- **Token** de acceso del TPP al Hub
- **TPP-Redirect-Preferred:** true (preferencia de flujo SCA por redirección) o no informado (el ASPSP decide SCA por redirección)
- **TPP-Redirect-URI:** URI de retorno del TPP tras redirección a SCA.
- **TPP-Explicit-Authorisation-Preferred:** false - preferencia del TPP de iniciar la autorización de forma implícita
- **Otros datos**

### 4. Respuesta Inicio Pago (ASPSP → TPP)

---

El Hub, tras recibir la respuesta del ASPSP, responde al TPP indicando que es necesaria autenticación reforzada (SCA) mediante una redirección al endpoint de autenticación del Hub, devolviendo:

- **transactionStatus:** estado ISO 20022 del inicio de pago recibido.
- **paymentId:** identificador del recurso generado por el Hub que referencia a la operación de inicio de pago actual.
- **\_links**
  - **scaRedirect:** enlace al endpoint del Hub donde tras recibir la redirección del TPP se vuelve a redireccionar al scaRedirect del ASPSP. Esta URL puede anexar parámetros de seguridad que permitan mantener la sesión durante la redirección.  
`https://hub.example.com/auth`
  - **self:** enlace al recurso de pago generado por el Hub para la petición de inicio de pago recibida del TPP.
  - **status:** enlace del Hub al que el TPP podrá realizar una petición de consulta de estado del pago.
- **Otros datos**

COLABORACION EXTERNA

### 3. TPP genera state

---

El TPP, tras recibir la respuesta de iniciar pago, genera un valor para *state* (token XSRF) que deberá vincular a la sesión del navegador del PSU.

### 4. Redirección a scaRedirect(TPP → ASPSP)

---

El TPP redirecciona al PSU al endpoint de autenticación anexándole el campo *state* como query-param.

```
HTTP/1.1 302 Found
Location: https://hub.example.com/auth?state=qwerty
```

### SCA entre PSU ↔ ASPSP

---

Durante este proceso de redirección, el ASPSP podrá:

- Mostrar el consentimiento al PSU para acceder a las cuentas disponibles
- Mostrar las cuentas disponibles y el PSU selecciona una
- Mostrar las comisiones al PSU si así lo precisara
- Mostrar interfaz ASPSP-PSU para SCA

### 6. SCA & Comisiones

---

El ASPSP, tras recibir el scoring de riesgo de la operación, decide si es necesario SCA y lo ejecuta, mostrando las comisiones.

Nota: si el proceso de SCA se ejecuta correctamente el pago queda iniciado.

### 11. Petición Estado Pago (TPP → ASPSP)

---

El TPP enviará una petición de estado de pago con *token* para conocer el estado del pago.

### 12. Respuesta Estado Pago (ASPSP → TPP)

---

El ASPSP actualiza el estado de la operación y responde al TPP.



### 7.2.1.2 Flujo SCA por redirección: inicio explícito del proceso de autorización

Similar a 6.3.1.2 Flujo SCA por redirección: inicio explícito del proceso de autorización.

### 7.2.1.3 Flujo SCA multinivel para pagos

Similar a 6.3.1.4 Flujo SCA multinivel para pagos.

## 7.2.2 Realización de inicio de pago

Este mensaje es enviado por el TPP hacia el Hub para la realización de inicio de un pago sin informar la cuenta del ordenante.

### 7.2.2.1 Petición

#### Endpoint

POST `{provider}/{aspsp}/v1.1/sva/payments/{payment-product}`

#### Path

Campo	Descripción	Tipo	Oblig.	Formato
<b>provider</b>	URL del HUB donde se publica el servicio.	String	OB	Ej: www.hub.com
<b>aspsp</b>	Nombre del ASPSP al que desea realizar la petición.	String	OB	Ej:aspsp-name
<b>payment-product</b>	Producto de pago a usar. Lista de productos soportados: <ul style="list-style-type: none"> <li>• sepa-credit-transfers</li> <li>• target-2-payments</li> <li>• cross-border-credit-transfers</li> </ul>	String	OB	Ej: {provider}/{aspsp}/v1.1/payments/sepa-credit-transfers/

#### Header

Los mismos que los definidos en el apartado 6.3.2.1

COLABORACION EXTERNA

## Body

El contenido del Body es el definido en 8.17 SinglePayment siguiendo las condiciones de la siguiente tabla.

Los campos marcados como obligatorios (OB) y opcionales (OP) son soportados por el ASPSP con ese tipo de condición.

Los campos marcados como COND dependen de cada ASPSP.

<b>Campo</b>	<b>SCT</b>	<b>SCT INST</b>	<b>Target 2</b>	<b>Cross Border CT</b>
<b>endToEndIdentification*</b>	OP	OP	NA	NA
<b>instructionIdentification</b>	COND	COND	COND	COND
<b>debtorName</b>	COND	COND	COND	COND
<b>debtorAccount</b>	NA	NA	NA	NA
<b>debtorId</b>	COND	COND	COND	COND
<b>ultimateDebtor</b>	COND	COND	COND	COND
<b>instructedAmount</b>	OB	OB	OB	OB
<b>currencyOfTransfer</b>	COND	COND	COND	COND
<b>exchangeRateInformation</b>	COND	COND	COND	COND
<b>creditorAccount</b>	OB	OB	OB	OB
<b>creditorAgent</b>	OP	OP	OP	OB/OP
<b>creditorAgentName</b>	COND	COND	COND	COND
<b>creditorName</b>	OB	OB	OB	OB
<b>creditorId</b>	COND	COND	COND	COND
<b>creditorAddress</b>	OP	OP	OP	OP
<b>creditorNameAndAddress</b>	COND	COND	COND	COND
<b>ultimateCreditor</b>	COND	COND	COND	COND
<b>purposeCode</b>	COND	COND	COND	COND
<b>chargeBearer</b>	COND	COND	COND	COND
<b>serviceLevel</b>	COND	COND	COND	COND
<b>remittanceInformationUnstructured</b>	OP	OP	OP	OP

COLABORACION EXTERNA

<b>remittanceInformationUnstructuredArray</b>	COND	COND	COND	COND
<b>remittanceInformationStructured</b>	COND	COND	COND	COND
<b>remittanceInformationStructuredArray</b>	COND	COND	COND	COND
<b>requestedExecutionDate</b>	n.a.	n.a.	n.a.	n.a.
<b>requestedExecutionTime</b>	n.a.	n.a.	n.a.	n.a.

**\*NOTA:** Este campo será usado por el ASPSP, opcional para su envío por su parte, para informar al TPP del valor del endToEndIdentification que el propio ASPSP le incluye en este identificador en la propia transferencia.

### 7.2.2.2 Respuesta

#### HTTP Code

201 si el recurso ha sido creado

#### Header

Los mismos que los definidos en el apartado 6.3.2.2

#### Body

Los mismos que los definidos en el apartado 6.3.2.2

### 7.2.2.3 Ejemplos

#### Ejemplo petición

POST <https://www.hub.com/aspsp-name/v1.1/sva/payments/sepa-credit-transfers>

Content-Encoding: gzip

Content-Type: application/json

X-Request-ID: 10391c7e-ad88-49ec-a2ad-00aacb1f6541

Authorization: Bearer 2YotnFZFEjrlzCsicMWpAA

PSU-IP-Address: 192.168.8.16

PSU-IP-Port: 443

PSU-Accept: application/json

COLABORACION EXTERNA

```
PSU-Accept-Charset: utf-8
PSU-Accept-Encoding: gzip
PSU-Accept-Language: es-ES
PSU-User-Agent: Mozilla/5.0 (Windows NT 10.0; WOW64; rv:54.0)
Gecko/20100101 Firefox/54.0
PSU-Http-Method: POST
PSU-Device-ID: f8b3feda-6fe3-11e8-adc0-fa7ae01bbebc
PSU-GEO-Location: GEO:12.526347;54.649862
TPP-Redirect-Preferred: true
TPP-Redirect-URI: https://www.tpp.com/cb
TPP-Nok-Redirect-URI: https://www.tpp.com/cb/nok
Date: Sun, 26 Sep 2017 15:02:37 GMT
{
  "instructedAmount": {
    "currency": "EUR",
    "amount": "153.50"
  },
  "creditorAccount": {
    "iban": "ES22222222222222222222222222222222"
  },
  "creditorName": "Nombre123",
  "remittanceInformationUnstructured": "Información adicional"
}
```

### Ejemplo respuesta

```
HTTP/1.1 201 Created
X-Request-ID: 10391c7e-ad88-49ec-a2ad-00aacb1f6541
ASPSP-SCA-Approach: REDIRECT
Date: Sun, 26 Sep 2017 15:02:43 GMT
Location: /v1.1/payments/sepa-credit-transfers/1234-qwer-5678
{
  "transactionStatus": "RCVD",
  "paymentId": "123-qwe-456",
  "_links": {
```

### COLABORACION EXTERNA

```

    "scaRedirect": {
      "href": "https://www.hub.com/aspsp-name/authorize"
    },
    "self": {
      "href": "/v1.1/payments/sepa-credit-transfers/123-qwe-456",
      "status": {
        "href": "/v1.1/payments/sepa-credit-transfers/123-qwe-456/status"
      }
    }
  }
}

```

### 7.3 SVA: Inicio de órdenes permanentes para pagos recurrentes/periódicos con listado de cuentas disponibles para PISP

Este servicio permite al TPP la realización de un inicio de un pago periódico sin informar la cuenta del ordenante "debtorAccount" y proporciona el listado de cuentas durante el flujo SCA para que el PSU seleccione una.

Este servicio de valor complementa el API de pagos periódico y hace uso de los servicios CORE para:

- Obtener estado del pago periódico
- Recuperar información del inicio de pago periódico
- Cancelar inicio de pago periódico

#### 7.3.1 Flujos de Iniciación de Pago periódico

##### 7.3.1.1 Flujo SCA por redirección con selección de cuentas: inicio implícito del proceso de autorización

A continuación se representa la secuencia de peticiones/respuestas que son necesarias para este servicio.

COLABORACION EXTERNA

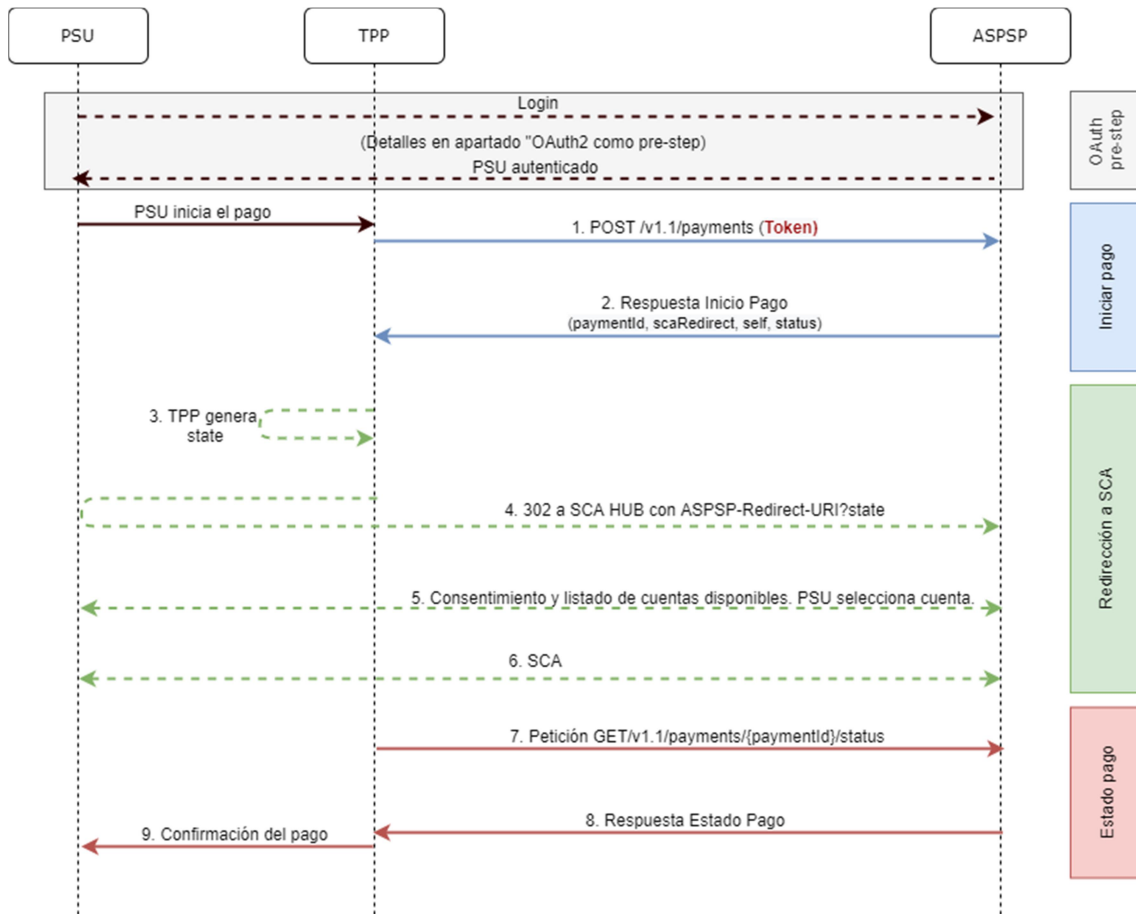


Figura 9 : Escenario de inicio de pago periódico con listado de cuentas disponibles para PISP

### OAuth2 (pre-step)

El propósito principal de este flujo es autenticar al PSU para ganar acceso a los servicios expuestos por su ASPSP mediante el uso de un token de acceso obtenido tras la aplicación de este protocolo.

Por simplicidad, el detalle de este flujo se ha omitido y puede ser consultado en el apartado 6.1 OAuth2 como pre-step.

**Nota:** este paso es opcional. Solo aplica si no se dispone de token de acceso válido.

### PSU inicia pago periódico

El PSU desea pagar a través del TPP.

COLABORACION EXTERNA

## 1. Petición Inicio Pago periódico (TPP → Hub)

---

El TPP envía una petición POST de iniciar pago periódico con  $token_{TPP}$  al Hub. Entre los datos que informa el TPP se encuentran:

- **Datos del TPP:** identificador, nombre, roles, NCA, certificado...
- **Datos de pago periódico:** tipo transferencia, IBAN beneficiario, importe, moneda, concepto...
- **Datos para cálculo de scoring de riesgo:** IP, puerto, user-agent, idioma, localización, cabeceras HTTP...
- **X-Request-ID:** identificador de la operación asignado por el TPP.
- **Token** de acceso del TPP

## 2. Petición Inicio Pago periódico (Hub → ASPSP)

---

El Hub recibe la petición del TPP, la almacena y envía una petición POST de iniciar pago periódico con  $token_{HUB}$  al ASPSP. Entre los datos que informa el Hub se encuentran:

- **Datos del TPP:** identificador, nombre, roles, NCA...
- **Datos de pago periódico:** tipo transferencia, IBAN beneficiario, importe, moneda, concepto, fecha de inicio de pago periódico, periodicidad,...
- **X-Request-ID:** identificador de la operación asignado por el TPP.
- **Token** de acceso del TPP

## 3. Respuesta Inicio Pago periódico (ASPSP → Hub)

---

El ASPSP devuelve al Hub un enlace a `scaRedirect` donde se mostrarán las cuentas disponibles al PSU:

- **transactionStatus:** estado ISO 20022 del inicio de pago periódico recibido.
- **paymentId:** identificador del recurso generado por el ASPSP que referencia a la operación de inicio de pago periódico actual.
- **\_links**
  - **scaRedirect:** enlace al servidor de autenticación del ASPSP donde se mostraran las cuentas disponibles al PSU y para iniciar SCA mediante una redirección (no se aplica SCA sobre OAuth2). Esta URL puede anexar parámetros de seguridad que permitan mantener la sesión durante la redirección.  
`https://aspsp.example.com/auth`
  - **self:** enlace al recurso de pago generado por el ASPSP para la petición de inicio de pago recibida a través del Hub.
  - **status:** enlace del ASPSP al que el Hub podrá realizar una petición de consulta de estado del pago.

COLABORACION EXTERNA

- 
- Otros datos referentes a la operación.

#### 4. Respuesta Inicio Pago periódico (Hub → TPP)

---

El Hub, tras recibir la respuesta del ASPSP, responde al TPP indicado la url a la que tiene que redireccionar para continuar con el proceso:

- **transactionStatus**: estado ISO 20022 del inicio de pago periódico recibido.
- **paymentId**: identificador del recurso generado por el Hub que referencia a la operación de inicio de pago periódico actual.
- **\_links**
  - **scaRedirect**: enlace al endpoint del Hub donde tras recibir la redirección del TPP se vuelve a redireccionar al scaRedirect del ASPSP. Esta URL puede anexar parámetros de seguridad que permitan mantener la sesión durante la redirección.  
`https://hub.example.com/auth`
  - **self**: enlace al recurso de pago generado por el Hub para la petición de inicio de pago recibida del TPP.
  - **status**: enlace del Hub al que el TPP podrá realizar una petición de consulta de estado del pago.
- Otros datos referentes a la operación.

#### 5. Redirección a scaRedirect del Hub (TPP → Hub)

---

El TPP, tras recibir la respuesta de iniciar pago periódico, redirecciona al PSU al endpoint de autenticación del Hub.

```
HTTP/1.1 302 Found
Location: https://hub.example.com/auth
```

#### 6. Redirección a scaRedirect del ASPSP (Hub → ASPSP)

---

El Hub, al recibir la redirección del TPP, relizará la redirección al servidor de autenticación del ASPSP donde se mostrarán las cuentas disponibles al PSU y, si el ASPSP lo considera, desencadenará la autenticación reforzada (SCA).

```
HTTP/1.1 302 Found
Location: https://aspsp.example.com/auth
```

#### SCA entre PSU ↔ ASPSP

---

COLABORACION EXTERNA



---

Durante este proceso de redirección, el ASPSP podrá:

- Mostrar el consentimiento al PSU para acceder a las cuentas disponibles
- Mostrar las cuentas disponibles y el PSU selecciona una
- Mostrar las comisiones al PSU si así lo precisara
- Mostrar interfaz ASPSP-PSU para SCA

### SCA & Comisiones

---

El ASPSP, tras recibir el scoring de riesgo de la operación, decide si es necesario SCA y lo ejecuta, mostrando las comisiones.

Nota: si el proceso de SCA se ejecuta correctamente el pago queda iniciado.

### 9. Redirección a URL del Hub (ASPSP → Hub)

---

Después de la redirección al SCA en el entorno del ASPSP, este devolverá el control al Hub.

```
HTTP/1.1 302 Found
Location: https://hub.example.com/cb?state=xyz
```

### 10. Redirección a URL del TPP (Hub → TPP)

---

El Hub, tras recibir la redirección de vuelta por parte del ASPSP al finalizar el SCA, realiza nuevamente la redirección a la URL de *callback* del TPP para devolverle el control.

```
HTTP/1.1 302 Found
Location: https://tpp.example.com/cb
```

### 11. Petición Estado Pago periódico (TPP → Hub)

---

El TPP enviará una petición de estado de pago con *token<sub>TPP</sub>* al Hub para conocer el estado del pago.

### 12. Petición Estado Pago periódico (Hub → ASPSP)

---

El Hub retransmitirá la petición de estado de pago con *token<sub>HUB</sub>* al ASPSP para conocer el estado del pago.

Nota: el Hub realiza un intercambio entre el *token<sub>TPP</sub>* y *token<sub>HUB</sub>*.

COLABORACION EXTERNA

### **13. Respuesta Estado Pago periódico(ASPSP → Hub)**

---

El ASPSP tras recibir la petición de estado de pago periódico con  $token_{HUB}$  válido, comprueba en sus sistemas el estado del inicio de pago y lo devuelve al Hub.

### **14. Respuesta Estado Pago periódico(Hub → TPP)**

---

El Hub tras recibir la respuesta del ASPSP, actualiza el estado de la operación y responde al TPP.

### **Confirmación del pago periódico**

---

El TPP confirma el estado del pago periódico al PSU.

#### **7.3.1.2 Flujo SCA por redirección: inicio explícito del proceso de autorización**

Similar a 6.3.1.2 Flujo SCA por redirección: inicio explícito del proceso de autorización.

#### **7.3.1.3 Flujo SCA multinivel para pagos**

Similar a 6.3.1.4 Flujo SCA multinivel para pagos.

### **7.3.2 Realización de inicio de pago periódico**

Mensaje enviado por el TPP al ASPSP a través del Hub para crear un inicio de pago recurrente/periódico sin informar la cuenta del ordenante "debtorAccount".

Un TPP puede enviar un inicio de pago recurrente donde se proporciona la fecha de inicio, frecuencia y, condicionalmente, fecha fin.

Una vez autorizado por el PSU, el pago será ejecutado por el ASPSP, si es posible, siguiendo la "orden permanente" como fue enviada por el TPP. No se necesitan acciones adicionales por parte del TPP.

En este contexto, este pago es considerado un pago periódico para diferenciar el pago de otros tipos de pagos recurrentes donde terceras partes están iniciando la misma cantidad de dinero.

COLABORACION EXTERNA

### Reglas campo dayOfExecution

- **Pagos diarios:** no es necesario el campo "dayOfExecution". El primer pago es el "startDate" y, a partir de ahí, se hace el pago todos los días
- **Pagos semanales:** si "dayOfExecution" es requerido, los valores posibles son de 01=lunes a 07=domingo. Si "dayOfExecution" no es requerido, se toma "startDate" como día de la semana en que se hace el pago. (Si "startDate" es jueves, el pago se realizaría todos los jueves)
- **Pagos quincenales:** aplica misma regla que pagos semanales
- **Pagos mensuales o superiores:** los valores posibles van de 01 a 31. Utilizando 31 como último día del mes

#### 7.3.2.1 Petición

##### Endpoint

POST {provider}/v1.1/sva/periodic-payments/{payment-product}

##### Path

Campo	Descripción	Tipo	Oblig.	Formato
<b>provider</b>	URL del ASPSP donde se publica el servicio.	String	OB	Ej: aspsp.example.es
<b>payment-product</b>	Producto de pago a usar. Lista de productos soportados: <ul style="list-style-type: none"> <li>• sepa-credit-transfers</li> </ul>	String	OB	Ej: {provider}/v1.1/periodic-payments/sepa-credit-transfers/

##### Query parameters

No se especifican parámetros adicionales para esta petición.

##### Header

Los mismos que los definidos en el apartado 6.3.2.1

##### Body

El contenido del Body es el definido en **iError! No se encuentra el origen de la referencia. iError! No se encuentra el origen de la referencia.**, siguiendo las condiciones de las siguientes tablas, más los definidos a continuación:

COLABORACION EXTERNA

Campo	Descripción	Tipo	Oblig	Formato
<b>startDate</b>	El primer día aplicable de ejecución desde esta fecha es el primer pago	String	OB	<b>ISODate</b> Ej: "startDate":"2018-12-20"
<b>executionRule</b>	<p>Valores soportados:</p> <ul style="list-style-type: none"> <li>following</li> <li>preceding</li> </ul> <p>Define el comportamiento cuando las fechas del pago recurrente caen en fin de semana o festivo. Entonces el pago se ejecuta el día laboral anterior o posterior.</p> <p>El ASPSP puede rechazar la petición debido al valor comunicado si las reglas de la Banca Online no soportan esta regla de ejecución.</p>	String	OP	Ej: "executionRule":"following"
<b>endDate</b>	<p>El último día aplicable de ejecución.</p> <p>Si no viene se trata de una orden permanente sin fin.</p>	String	OP	<b>ISODate</b> Ej: "endDate":"2019-01-20"
<b>frequency</b>	<p>La frecuencia del pago recurrente resultante de esta orden permanente.</p> <p>Valores permitidos:</p> <ul style="list-style-type: none"> <li>Daily</li> </ul>	String	OB	<b>EventFrequency7Code de ISO 20022</b> Ej: "frequency":"Monthly"

COLABORACION EXTERNA

	<ul style="list-style-type: none"> <li>• Weekly</li> <li>• EveryTwoWeeks</li> <li>• Monthly</li> <li>• EveryTwoMonths</li> <li>• Quarterly</li> <li>• SemiAnnual</li> <li>• Annual</li> </ul>			
<b>dayOfExecution</b>	<p>"31" es último.                  Sigue la expresión regular <code>\d{1,2}</code>                  La fecha se refiere a la zona horaria del ASPSP.                  Solo si soportado en Banca Online.</p>	String	COND	<code>\d{1,2}</code> Ej: "dayOfExecution": "01"

Los campos marcados como obligatorios (OB) y opcionales (OP) deben ser soportados por el ASPSP con ese tipo de condición.

Los campos marcados como COND dependen de cada ASPSP.

Campo	SCT	SCT INST	Target 2	Cross Border CT
<b>endToEndIdentification*</b>	NA	NA	NA	NA
<b>instructionIdentification</b>	COND	COND	COND	COND
<b>debtorName</b>	COND	COND	COND	COND
<b>debtorAccount</b>	NA	NA	NA	NA
<b>debtorId</b>	COND	COND	COND	COND
<b>ultimateDebtor</b>	COND	COND	COND	COND
<b>instructedAmount</b>	OB	OB	OB	OB
<b>currencyOfTransfer</b>	COND	COND	COND	COND
<b>exchangeRateInformation</b>	COND	COND	COND	COND
<b>creditorAccount</b>	OB	OB	OB	OB
<b>creditorAgent</b>	OP	OP	OP	OB/OP
<b>creditorAgentName</b>	COND	COND	COND	COND

COLABORACION EXTERNA

<b>creditorName</b>	OB	OB	OB	OB
<b>creditorId</b>	COND	COND	COND	COND
<b>creditorAddress</b>	OP	OP	OP	OP
<b>creditorNameAndAddress</b>	COND	COND	COND	COND
<b>ultimateCreditor</b>	COND	COND	COND	COND
<b>purposeCode</b>	COND	COND	COND	COND
<b>chargeBearer</b>	COND	COND	COND	COND
<b>serviceLevel</b>	COND	COND	COND	COND
<b>remittanceInformationUnstructured</b>	OP	OP	OP	OP
<b>remittanceInformationUnstructuredArray</b>	COND	COND	COND	COND
<b>remittanceInformationStructured</b>	COND	COND	COND	COND
<b>remittanceInformationStructuredArray</b>	COND	COND	COND	COND
<b>requestedExecutionDate</b>	n.a.	n.a.	n.a.	n.a.
<b>requestedExecutionTime</b>	n.a.	n.a.	n.a.	n.a.

**\*NOTA:** Si se quiere enviar el campo `endToEndId` se deberá informar dentro del campo del `body remittanceInformationUnstructured`. En la guía de buenas prácticas se facilita como enviar el campo `endToEndId` dentro de dicho campo.

### 7.3.2.2 Respuesta

#### HTTP Code

201 si el recurso ha sido creado

#### Header

Los mismos que los definidos en el apartado 6.3.2.2

#### Body

Los mismos que los definidos en el apartado 6.3.2.2

#### Body

Campo	Descripción	Tipo	Ob lig.	Formato
-------	-------------	------	---------	---------

COLABORACION EXTERNA

<b>transactionS tatus</b>	Estado de la transacción. Valores definidos en anexos en <b>iError! No se encuentra el origen de la referencia. iError! No se encuentra el origen de la referencia.</b>	String	OB	<b>ISO 20022</b> Ej: "transactionS tatus": "RCVD"
<b>paymentId</b>	Identificador del recurso que referencia a la iniciación de pago.	String	OB	^.{1,36}\$ Ej: "paymentId": "1b3ab8e8- 0fd5-43d2- 946e- d75958b172e 7"
<b>transactionF ees</b>	Comisiones asociadas al pago periódico.	Amount	OP	Ej: "transactionF ees": {...}
<b>transactionF eeIndicator</b>	Si es igual a "true", la transacción implicará una comisión según el ASPSP o según lo acordado entre ASPSP y PSU.  Si es igual a "false" o no es usado, la transacción no implicará ninguna comisión adicional para el PSU.	Boolean	OP	Ej: "transactionF eeIndicator": true
<b>scaMethods</b>	Este elemento es contenido si SCA es requerido y si el PSU puede elegir entre diferentes métodos de autenticación.  Si este dato es contenido también se informará el link "startAuthorisationWithAuthe nticationMethodSelection".  Esto métodos deberán ser presentados al PSU.	List<Authentic ationObject>	CO ND	Ej: "scaMethods" : [...]
<b>chosenScaM ethod</b>	<b>NO SOPORTADO EN ESTA VERSIÓN</b>	Authentication Object	CO ND	
<b>_links</b>	Lista de hipervínculos para ser reconocidos por el HUB. Tipos soportados en esta respuesta:	Links	OB	Ej: "_links": {...}

COLABORACION EXTERNA

	<ul style="list-style-type: none"> <li>• scaRedirect: en caso de SCA por redirección. Link donde el navegador del PSU debe ser redireccionado por el Hub.</li> <li>• scaOAuth: en caso de SCA y requerir ejecución de pago.</li> <li>• self: link al recurso de inicio de pago creado por esta petición.</li> <li>• status: link para recuperar el estado de la transacción del inicio de pago.</li> </ul>			
<b>psuMessage</b>	Texto enviado al TPP a través del HUB para ser mostrado al PSU.	String	OP	$\wedge.\{1,500\}\$$ Ej: "psuMessage" : "Información para PSU"
<b>tppMessages</b>	Mensaje para el TPP enviado a través del HUB.	List<TppMessage>	OP	Ej: "tppMessages" ": [...]"

### 7.3.2.3 Ejemplos

#### Ejemplo petición

POST <https://aspsp.example.es/v1.1/sva/periodic-payments/sepa-credit-transfers>

Content-Encoding: gzip

Content-Type: application/json

X-Request-ID: 10391c7e-ad88-49ec-a2ad-00aacb1f6541

Authorization: Bearer 2YotnFZFEjrlzCsicMWpAA

PSU-IP-Address: 192.168.8.16

PSU-IP-Port: 443

PSU-Accept: application/json

COLABORACION EXTERNA



```
PSU-Accept-Charset: utf-8
PSU-Accept-Encoding: gzip
PSU-Accept-Language: es-ES
PSU-User-Agent: Mozilla/5.0 (Windows NT 10.0; WOW64; rv:54.0)
Gecko/20100101 Firefox/54.0
PSU-Http-Method: POST
PSU-Device-ID: f8b3feda-6fe3-11e8-adc0-fa7ae01bbebc
PSU-GEO-Location: GEO:12.526347;54.649862
TPP-Redirect-Preferred: true
TPP-Redirect-URI: https://hub.example.es/cb
TPP-Nok-Redirect-URI: https://hub.example.es/cb/nok
Date: Sun, 26 Sep 2017 15:02:37 GMT
{
  "instructedAmount": {
    "currency": "EUR",
    "amount": "153.50"
  },
  "creditorAccount": {
    "iban": "ES22222222222222222222222222222222"
  },
  "creditorName": "Nombre123",
  "remittanceInformationUnstructured": "Información adicional",
  "startDate": "2018-03-01",
  "executionRule": "preceding",
  "frequency": "Monthly",
  "dayOfExecution": "01"
}
```

### Ejemplo respuesta

```
HTTP/1.1 201 Created
X-Request-ID: 10391c7e-ad88-49ec-a2ad-00aacb1f6541
ASPSP-SCA-Approach: REDIRECT
Date: Sun, 26 Sep 2017 15:02:43 GMT
Location: https://aspsp.example.es/v1.1/periodic-payments/123-qwe-456
Content-Type: application/json
```

COLABORACION EXTERNA

```

{
  "transactionStatus": "RCVD",
  "paymentId": "123-qwe-456",
  "_links": {
    "scaRedirect": {
      "href": "https://aspsp.example.es/authorize"
    },
    "self": {
      "href": "/v1.1/periodic-payments/123-qwe-456",
      "status": {
        "href": "/v1.1/periodic-payments/123-qwe-456/status"
      }
    }
  }
}

```

## 8. DEFINICIÓN DE TIPOS DE DATOS COMPUESTOS

A continuación, se definen los tipos de datos compuestos utilizados en las peticiones y respuestas del sistema.

### 8.1 AccountAccess

Campo	Descripción	Tipo	Oblig.	Formato
<b>accounts</b>	Indica las cuentas sobre las que pedir información detallada.  Si la lista está vacía, el TPP está solicitando todas las cuentas accesibles y serán preguntadas en un diálogo entre PSU-ASPSP. Además, la lista de balances y	List<AccountReference>	OP	Ej: "accounts": [...]

COLABORACION EXTERNA

	transactions también deben ir vacías si son usadas.			
<b>balances</b>	Indica las cuentas sobre las que pedir balances.  Si la lista está vacía, el TPP está solicitando todas las cuentas accesibles y serán preguntadas en un diálogo entre PSU-ASPSP. Además, la lista de accounts y transactions también deben ir vacías si son usadas.	List<AccountReference>	OP	Ej: "balances": [...]
<b>transactions</b>	Indica las cuentas sobre las que pedir transacciones.  Si la lista está vacía, el TPP está solicitando todas las cuentas accesibles y serán preguntadas en un diálogo entre PSU-ASPSP. Además, la lista de balances y accounts también deben ir vacías si son usadas.	List<AccountReference>	OP	Ej: "transactions": [...]
<b>additionalInformation</b>	<b>Nota:</b> la información contenida en este objeto será ignorada por el ASPSP.	AdditionalInformationAccess	OP	Ej: "additionalInformation": {...}
<b>availableAccounts</b>	Solo el valor "allAccounts" es admitido	String	OP	Ej: "availableAccounts": "allAccounts"
<b>availableAccountsWithBalance</b>	Solo el valor "allAccounts" es admitido	String	OP	Ej: "availableAccountsWithBalance": "allAccounts"
<b>allPsd2</b>	Solo el valor "allAccounts" es admitido	String	OP	Ej: "allPsd2": "allAccounts"

COLABORACION EXTERNA

## 8.2 AccountDetails

Campo	Descripción	Tipo	Oblig.	Formato
<b>resourceId</b>	Identificador de la cuenta a ser usado en el PATH cuando se solicitan datos sobre una cuenta dedicada.	String	COND	$\wedge.\{1,100\}\$$ Ej: "resourceId":"3dc3d5b3702348489853f5400a64e80f"
<b>iban</b>	IBAN de la cuenta	String	OP	Ej: "iban":"ES11111111111111111111"
<b>bban</b>	BBAN de la cuenta, cuando esta no tiene IBAN.	String	OP	Ej: "bban":"20385778983000760236"
<b>msisdn</b>	Alias para acceder a una cuenta de pago a través de un número de teléfono móvil registrado.	String	OP	$\wedge.\{1,35\}\$$ Ej: "msisdn":"..."
<b>currency</b>	Tipo de moneda de la cuenta.	String	OB	<b>ISO 4217</b> Ej: "currency":"EUR"
<b>ownerNames</b>	Listado de nombres de propietarios de la cuenta.	List<AccountOwner>	OP	Ej: "ownerNames":[...]
<b>psuName</b>	Nombre del PSU conectado.  En caso de cuentas corporativas, esto podría ser la persona que actúe en nombre de la empresa.	String	OP	$\wedge.\{1,140\}\$$ Ej: "psuName": "Heike Mustermann"
<b>name</b>	Nombre de la cuenta asignado por el ASPSP en el acuerdo con el propietario de la	String	OP	$\wedge.\{1,70\}\$$ Ej: "name":"Nombre asignado por el ASPSP"

COLABORACION EXTERNA

&lt;USO TPPs&gt;

24/11/2023

	cuenta con el objetivo de proporcionar una nueva forma de identificar la cuenta.			
<b>displayName</b>	Nombre de la cuenta definido por el PSU en los Canales Online	String	OP	$\wedge.\{1,70\}\$$ Ej: "displayName": "Nombre asignado por el PSU"
<b>product</b>	Nombre del producto que da el ASPSP a esta cuenta.	String	OP	$\wedge.\{1,35\}\$$ Ej: "product": "Main Account"
<b>cashAccount Type</b>	Especifica la naturaleza o el uso de la cuenta.	String	OP	<b>ExternalCashAccountType1Code de ISO 2002</b> Ej: "cashAccountType": "CACC"
<b>status</b>	Estado de la cuenta. El valor es uno de los siguientes: <ul style="list-style-type: none"> <li>enabled: la cuenta está disponible</li> <li>deleted: cuenta cerrada</li> <li>blocked: cuenta bloqueada</li> </ul>	String	OP	Ej: "status": "enabled"
<b>bic</b>	BIC asociado a la cuenta.	String	OP	$\wedge.\{1,12\}\$$ Ej: "bic": "XSXHXSMXXX"
<b>linkedAccounts</b>	En este campo el ASPSP puede nombrar una cuenta asociada a transacciones pendientes de tarjeta.	String	OP	$\wedge.\{1,70\}\$$

COLABORACION EXTERNA

<b>usage</b>	Especifica el uso de la cuenta. Valores posibles: <ul style="list-style-type: none"> <li>• PRIV: cuenta personal privada</li> <li>• ORGA: cuenta profesional</li> </ul>	String	OP	^.{1,4}\$ Ej: "usage": "PRIV"
<b>details</b>	Especificaciones que deben ser provistas por el ASPSP. <ul style="list-style-type: none"> <li>• Características de la cuenta</li> <li>• Características de la tarjeta</li> </ul>	String	OP	^.{1,500}\$
<b>balances</b>	Balances de la cuenta.	List<Balances>	COND	"balances": [...]
<b>_links</b>	Enlaces a la cuenta para recuperar información de balances y/o transacciones de la cuenta.  Links soportados solo cuando se ha dado el consentimiento correspondiente a la cuenta.	Links	OP	Ej: "links": {...}

### 8.3 AccountOwner

Campo	Descripción	Tipo	Oblig.	Formato
<b>name</b>	Nombre propietario de la cuenta	String	OB	^.{1,70}\$ Ej: "name": "Heitaki Sun"
<b>role</b>	Los siguientes códigos de propietarios son	String	OP	^.{1,35}\$ Ej: "role": "owner"

COLABORACION EXTERNA

	usados: "owner", "legalRepresentative", "authorisedUser"			
--	---	--	--	--

## 8.4 AccountReference

Campo	Descripción	Tipo	Oblig.	Formato
<b>iban</b>	IBAN de la cuenta	String	COND	Ej: "iban": "ES11111111111111111111111111111111"
<b>bban</b>	BBAN de la cuenta, cuando esta no tiene IBAN.	String	COND	Ej: "bban": "20385778983000760236"
<b>pan</b>	Primary Account Number de la tarjeta. Puede ser tokenizada por el ASPSP para cumplir los requerimientos de PCI DSS.	String	COND	^. {1,35}\$ Ej: "pan": "1234567891234567"
<b>maskedPan</b>	Primary Account Number de la tarjeta en forma enmascada.	String	COND	^. {1,35}\$ Ej: "maskedPan": "123456*****4567"
<b>msisdn</b>	Alias para acceder a una cuenta de pago a través de un número de teléfono móvil registrado.	String	COND	^. {1,35}\$ Ej: "msisdn": "..."
<b>currency</b>	Tipo de moneda.	String	OP	<b>ISO 4217</b> Ej: "currency": "EUR"

## 8.5 AccountReport

Campo	Descripción	Tipo	Oblig.	Formato
<b>booked</b>	Últimas transacciones	List<Transactions>	COND	Ej: "booked": [{"..}]

COLABORACION EXTERNA

	(anotaciones) conocidas de la cuenta.  Debe ser incluido si el parámetro bookingStatus está establecido a "booked" o "both".			
<b>pending</b>	Transacciones pendientes de la cuenta.  No contenido si el parámetro bookinStatus está establecido a "booked".	List<Trans actions>	OP	Ej: "pending":[{}]
<b>informatio n</b>	Listado de órdenes permanentes.  Incluido si el parámetro bookingStatus está establecido a "information".	List<Trans actions>	OP	Ej: "information":[{}]
<b>_links</b>	Los siguientes links se aceptan en este objeto: <ul style="list-style-type: none"> <li>• account (OB)</li> <li>• first (OP)</li> <li>• next (OP)</li> <li>• previous (OP)</li> <li>• last (OP)</li> </ul>	Links	OB	Ej: "_links":[{}]

## 8.6 AdditionalInformationAccess

Campo	Descripción	Tipo	Oblig.	Formato
<b>trustedBeneficiaries</b>	Está solicitando acceso a los beneficiarios de confianza de la cuenta referenciada y	List<AccountReference>	OP	Ej: "trustedBeneficiaries": {}

COLABORACION EXTERNA



	relacionada al PSU. <b>Nota:</b> si se informa será ignorado por el ASPSP.			
<b>ownerName</b>	<b>Nota:</b> Si se informa será ignorado por el ASPSP	List<AccountReference>	OP	Ej: "ownerName": {...}

## 8.7 Address

Campo	Descripción	Tipo	Oblig.	Formato
<b>streetName</b>	Calle	String	OP	^.{1,70}\$ Ej: "street": "Ejemplo de calle"
<b>buildingNumber</b>	Número	String	OP	Ej: "buildingNumber": "5"
<b>townName</b>	Ciudad	String	OP	Ej: "city": "Córdoba"
<b>postCode</b>	Código postal	String	OP	Ej: "postalCode": "14100"
<b>country</b>	Código de país	String	OB	<b>ISO 3166</b> Ej: "country": "ES"

## 8.8 Amount

Campo	Descripción	Tipo	Oblig.	Formato
<b>currency</b>	Moneda del importe.	String	OB	<b>ISO 4217</b> Ej: "currency": "EUR"
<b>amount</b>	Cantidad del importe. El separador decimal es el punto.	String	OB	<b>ISO 4217</b> Ej: "amount": "500.00"

## 8.9 AuthenticationObject

COLABORACION EXTERNA

Campo	Descripción	Tipo	Oblig.	Formato
<b>authenticationType</b>	Tipo del método de autenticación. Valores posibles: <ul style="list-style-type: none"> <li>• SMS_OTP</li> <li>• CHIP_OTP</li> <li>• PHOTO_OTP</li> <li>• PUSH_OTP</li> </ul> Ver anexo 9.6 Tipos de autenticación para más información.	String	OB	Ej: "authenticationType": SMS_OTP"
<b>authenticationVersion</b>	Versión de la herramienta asociada al authenticationType.	String	COND	Ej: "authenticationVersion": "1.0"
<b>authenticationMethodId</b>	Id del método de autenticación proporcionado por el ASPSP.	String	OB	^.{1,35}\$
<b>name</b>	Nombre del método de autenticación definido por el PSU en la banca online del ASPSP.  Alternativamente podría ser una descripción proporcionada por el ASPSP.  Si el TPP lo tiene disponible, debe presentarlo al PSU.	String	OB	Ej: "name": "SMS OTP al teléfono 666777888"
<b>explanation</b>	Información detallada acerca del método SCA para el PSU	String	OP	

## 8.10 Aspsp

COLABORACION EXTERNA

<USO TPPs>

24/11/2023

Campo	Descripción	Tipo	Oblig.	Formato
<b>bic</b>	Código BIC del ASPSP.	String	OB	Ej: "bic": "XXXXXXXXXXXX"
<b>name</b>	Nombre del ASPSP	String	OP	Ej: "name": "Nombre ASPSP"
<b>apiName</b>	Nombre del ASPSP usado en el PATH de la petición. <b>Nota:</b> Solo disponible para V2 del listado de ASPSPs disponibles.	String	COND	Ej: "apiName": "nombreBanco"

## 8.11 Balance

Campo	Descripción	Tipo	Oblig.	Formato
<b>balanceAmount</b>	Importe y moneda del balance	Amount	OB	Ej: "balanceAmount": {...}
<b>balanceType</b>	Tipo del balance. Valores soportados en anexo 9.7 Tipos de balances	String	OB	Ej: "balanceType": "closingBooked"
<b>creditLimitIncluded</b>	Flag indicando si el límite de crédito de la cuenta correspondiente está incluido en el cálculo del balance, cuando aplicque.	Boolean	OP	Ej: "creditLimitIncluded": true
<b>lastChangeDateTime</b>	Fecha de la última acción realizada sobre la cuenta.	String	OP	<b>ISODateTime</b> Ej: "lastChangeDateTime": "2017-10-25T15:30:35.035Z"
<b>referenceDate</b>	Fecha de referencia del balance	String	OP	<b>ISODate</b> Ej: "referenceDate": "2017-10-25"
<b>lastCommittedTransaction</b>	entryReference de la última transacción para ayudar al TPP a	String	OP	<b>Max35Text</b> Ej: "lastCommittedTransac

COLABORACION EXTERNA

	identificar si ya se conocen todas las transacciones del PSU.			tion": "1234-asd-567"
--	---	--	--	-----------------------

## 8.12 ExchangeRate

Campo	Descripción	Tipo	Oblig.	Formato
<b>currencyFrom</b>	Moneda origen	String	OB	Ej: "currencyFrom": "USD"
<b>rate</b>	Define la tarifa de intercambio. Ej: currencyFrom=USD, currencyTo=EUR: 1USD =0.8 EUR y 0.8 es la tarifa.	String	OB	Ej: "rate": "0.8"
<b>currencyTo</b>	Moneda destino	String	OB	Ej: "currencyTo": "EUR"
<b>rateDate</b>	Fecha de la tarifa	String	OB	<b>ISODateTame</b>
<b>rateContract</b>	Referencia al contrato de la tarifa	String	OP	

## 8.13 Href

Campo	Descripción	Tipo	Oblig.	Formato
<b>href</b>	Contiene un enlace a un recurso	String	OP	Ej: "href": "/v1.1/payments/sepa-credit-transfers/asd-1234-jkl"

## 8.14 Links

Campo	Descripción	Tipo	Oblig.	Formato
-------	-------------	------	--------	---------

COLABORACION EXTERNA

<b>scaRedirect</b>	URL utilizada para la realización de SCA, mediante redirección del navegador del PSU.	Href	OP	Ej: "scaRedirect": {...}
<b>scaOAuth</b>	El enlace para recuperar un documento JSON que especifica los detalles del servidor de autorizaciones de ASPSP. El documento JSON sigue la definición dada en <a href="https://tools.ietf.org/html/draft-ietf-oauth-discovery">https://tools.ietf.org/html/draft-ietf-oauth-discovery</a> .  Solo para ASPSPs que requieran Ejecución de pago.	Href	OP	Ej: "scaOAuth": {...}
<b>startAuthorisation</b>	Enlace al endpoint donde la autorización de la transacción o la autorización de la transacción de cancelación debe ser iniciada.	Href	OP	Ej: "startAuthorisation":{...}
<b>startAuthorisationWithAuthenticationMethodSelection</b>	Link al endpoint donde la autorización de una transacción o de una transacción de cancelación debe ser iniciada, donde el método SCA debe ser informado con la correspondiente llamada.	Href	OP	Ej: "startAuthorisationWithAuthenticationMethodSelection": {...}
<b>selectAuthenticationMethod</b>	Enlace donde el TPP puede seleccionar el método de autenticación de 2º factor aplicable para el PSU, en caso de haber más de uno.	Href	OP	Ej: "selectAuthenticationMethod": {...}
<b>self</b>	El enlace al recurso	Href	OP	Ej: "self": {...}

COLABORACION EXTERNA

	creado para la solicitud. Este enlace puede utilizarse posteriormente para recuperar el estado de la transacción.			
<b>status</b>	El enlace para recuperar el estado de la transacción. Por ejemplo, estado de inicio de pago.	Href	OP	Ej: "status": {...}
<b>scaStatus</b>	Enlace para recuperar el estado de la autorización o sub-recurso de autorización de cancelación.	Href	OP	Ej: "scaStatus": {...}
<b>account</b>	Link al recurso que proporciona los datos de una cuenta.	Href	OP	Ej: "account": {...}
<b>balances</b>	Link al recurso que proporciona los balances de la cuenta.	Href	OP	Ej: "balances": {...}
<b>transactions</b>	Link al recurso que proporciona las transacciones de la cuenta.	Href	OP	Ej: "transactions": {...}
<b>transactionDetails</b>	Enlace al recurso proporcionando detalles de una transacción específica <b>NO SOPORTADO EN ESTA VERSIÓN</b>	Href	OP	
<b>first</b>	Enlace de navegación para informes de cuentas paginados.	Href	OP	Ej: "first": {...}
<b>next</b>	Enlace de navegación para informes de cuentas paginados.	Href	OP	Ej: "next": {...}
<b>previous</b>	Enlace de navegación para informes de	Href	OP	Ej: "previous": {...}

COLABORACION EXTERNA

	cuentas paginados.			
<b>last</b>	Enlace de navegación para informes de cuentas paginados.	Href	OP	Ej: "last": {...}
<b>download</b>	Enlace de descarga para grandes paquetes de datos AIS. Solo para camt-data.	Href	OP	Ej: "download": {...}

## 8.15 PaymentExchangeRate

Campo	Descripción	Tipo	Oblig.	Formato
<b>unitCurrency</b>	Moneda en la que el tipo de intercambio es expresado en moneda extranjera. En el siguiente ejemplo 1EUR = xxxCUR, la unidad monetaria es el EUR.	String	OP	<b>ISO 4217</b> Ej: "unitCurrency": "EUR"
<b>exchangeRate</b>	Factor usado para convertir un importe en una moneda a otra. Refleja el precio en el cual una moneda fue comprada con otra moneda.	String	OP	Ej: "exchangeRate": "1.3"
<b>contractIdentification</b>	Identificación única para identificar el contrato de cambio de divisas	String	OP	Ej: "contractIdentification": "1234-geru-23"
<b>rateType</b>	Especifica el tipo usado para completar el cambio de moneda.  Valores permitidos: <ul style="list-style-type: none"> <li>SPOT</li> </ul>	String	OP	Ej: "rateType": "SPOT"

COLABORACION EXTERNA

	<ul style="list-style-type: none"> <li>• SALE</li> <li>• AGRD</li> </ul>			
--	--	--	--	--

## 8.16 ReportExchangeRate

Campo	Descripción	Tipo	Oblig.	Formato
<b>sourceCurrency</b>	Moneda desde la que un importe será convertido en una conversión de moneda	String	OB	<b>ISO 4217</b> Ej: "sourceCurrency": "EUR"
<b>exchangeRate</b>	Factor usado para convertir un importe en una moneda a otra. Refleja el precio en el cual una moneda fue comprada con otra moneda.	String	OB	Ej: "exchangeRate": "1.3"
<b>unitCurrency</b>	Moneda en la que el tipo de intercambio es expresado en moneda extranjera. En el siguiente ejemplo 1EUR = xxxCUR, la unidad monetaria es el EUR.	String	OB	<b>ISO 4217</b> Ej: "unitCurrency": "EUR"
<b>targetCurrency</b>	Moneda en la cual un importe va a ser convertido en una conversión de moneda.	String	OB	<b>ISO 4217</b> Ej: "targetCurrency": "USD"
<b>quotationDate</b>	Fecha en que se cotiza un tipo de cambio.	String	OB	<b>ISODate</b> Ej: "quotationDate": "2019-01-24"
<b>contractIdentification</b>	Identificación única para identificar el contrato de cambio de divisas	String	OP	Ej: "contractIdentification": "1234-qeru-23"

COLABORACION EXTERNA



## 8.17 SinglePayment

Campo	Descripción	Tipo	Formato
<b>endToEndIdentification</b>	Identificador único de la operación asignado por la parte iniciadora (TPP)	String	$\wedge.\{1,35\}\$$ Ej: "endToEndIdentification": "12345678901234567890123456789012345"
<b>instructionIdentification</b>	NA	NA	NA
<b>debtorName</b>	Nombre del ordenante	String	$\wedge.\{1,70\}\$$ Ej: "debtorName": "John Doe"
<b>debtorAccount</b>	Cuenta del ordenante. <b>Nota:</b> este campo puede ser opcional en algunos servicios como pagos bulk	Account Reference	Ej: "debtorAccount": {"iban": "ES1111111111111111111111111111"}
<b>debtorId</b>	<b>NA</b>	String	$\wedge.\{1,35\}\$$
<b>ultimateDebtor</b>	<b>NA</b>	String	$\wedge.\{1,70\}\$$
<b>instructedAmount</b>	Información de la transferencia realizada.	Amount	Ej: "instructedAmount": {...}
<b>currencyOfTransfer</b>	<b>NA</b>	String	<b>CurrencyCode</b>
<b>exchangeRateInformation</b>		PaymentExchangeRate	
<b>creditorAccount</b>	Cuenta del beneficiario	Account Reference	Ej: "creditorAccount": {"iban": "ES1111111111111111111111111111"}
<b>creditorAgent</b>	BIC de la cuenta del beneficiario.	String	Ej: "creditorAgent": "XSXHXSMXXX"
<b>creditorAgentName</b>	<b>NA</b>	String	$\wedge.\{1,140\}\$$
<b>creditorName</b>	Nombre del beneficiario	String	$\wedge.\{1,70\}\$$ Ej: "creditorName": "Nombre"

COLABORACION EXTERNA

<b>creditorId</b>	<b>NA</b>	String	^.{1,35}\$
<b>creditorAddress</b>	Dirección del beneficiario	Address	Ej: "creditorAddress":{...}
<b>creditorNameAndAddress</b>		String	^.{1,140}\$
<b>ultimateCreditor</b>	<b>NA</b>	String	^.{1,70}\$
<b>purposeCode</b>	<b>NA</b>	String	<b>ExternalPurpose1Code ISO 20022</b>
<b>chargeBearer</b>	Solo para payment-product: <ul style="list-style-type: none"> <li>target-2-payments</li> <li>cross-border-credit-transfers</li> </ul> Valores permitidos: <ul style="list-style-type: none"> <li>DEBT</li> <li>CRED</li> <li>SHAR</li> <li>SLEV</li> </ul>	String	<b>ChargeBearerType1Code de ISO 20022</b> Ej: "chargeBearer": "SLEV"
<b>serviceLevel</b>		String	
<b>remittanceInformationUnstructured</b>	Información adicional. Ver anexo 9.10 Guía de buenas prácticas  Campo remittanceInformationUnstructured para recomendaciones de uso.	String	^.{1,140}\$ Ej: "remittanceInformationUnstructured": "Información adicional"
<b>remittanceInformationUnstructuredArray</b>	<b>NA</b>	List<String>	^.{1,140}\$ por String
<b>remittanceInformationStructured</b>	<b>NA</b>	Remittance	

COLABORACION EXTERNA

<b>red</b>			
<b>remittanceInformationStructureArray</b>	<b>NA</b>	List<Remittance>	
<b>requestedExecutionDate</b>	Fecha de ejecución	String	<b>ISODate</b> Ej: "requestedExecutionDate":"2018-05-17"
<b>requestedExecutionTime</b>	Fecha/hora de ejecución	String	<b>ISODateTime</b>

## 8.18 StandingOrderDetails

<b>Campo</b>	<b>Descripción</b>	<b>Tipo</b>	<b>Oblig.</b>	<b>Formato</b>
<b>startDate</b>	El primer día aplicable de ejecución desde esta fecha es el primer pago	String	OB	<b>ISODate</b> Ej: "startDate":"2018-12-20"
<b>endDate</b>	El último día aplicable de ejecución.  Si no viene se trata de una orden permanente sin fin.	String	OP	<b>ISODate</b> Ej: "endDate":"2019-01-20"
<b>executionRule</b>	Valores soportados: <ul style="list-style-type: none"> <li>• following</li> <li>• preceding</li> </ul> Define el comportamiento cuando las fechas del pago recurrente caen en fin de semana o festivo. Entonces el pago se ejecuta el día laboral anterior o posterior.  El ASPSP puede	String	OP	Ej: "executionRule":"following"

COLABORACION EXTERNA

	rechazar la petición debido al valor comunicado si las reglas de la Banca Online no soportan esta regla de ejecución.			
<b>withinAMonthFlag</b>	<p>Este elemento es solo usado en caso de que la frecuencia sea igual a "monthly".</p> <p>Si este elemento es igual a false, este no tiene efecto.</p> <p>Si es igual a true, entonces la regla de ejecución es anulada si el día de ejecución cae en un mes diferente.</p> <p>Nota: este atributo es usado raramente.</p>	Boolean	OP	Ej: "withinAMonthFlag": true
<b>frequency</b>	<p>La frecuencia del pago recurrente resultante de esta orden permanente.</p> <p>Valores permitidos:</p> <ul style="list-style-type: none"> <li>• Daily</li> <li>• Weekly</li> <li>• EveryTwoWeeks</li> <li>• Monthly</li> <li>• EveryTwoMonths</li> <li>• Quarterly</li> <li>• SemiAnnual</li> </ul> <p>Annual</p>	String	OB	<p><b>EventFrequency7Code de ISO 20022</b></p> <p>Ej: "frequency": "Monthly"</p>
<b>monthsOfExecution</b>	El formato sigue la expresión regular $\backslash d\{1,2\}$ . El array está restringido a 11 entradas. Los valores contenidos en el	List<String>	COND	Ej: "monthsOfExecution": ["1", "4", "10"]

COLABORACION EXTERNA

	<p>array deben ser todos diferentes y el valor máximo de una entrada es 12.</p> <p>El atributo es contenido si y solo si la frecuencia es igual a "MonthlyVariable".</p>			
<b>multiplicator</b>	<p>Multiplicador de la frecuencia. Por ejemplo, frecuencia = semanal y multiplicador = 3 significa cada 3 semanas.</p> <p><b>Nota:</b> este atributo es raramente utilizado</p>	Integer	OP	Ej: "multiplicator": 3
<b>dayOfExecution</b>	<p>"31" es último.</p> <p>Sigue la expresión regular <math>\backslash d\{1,2\}</math></p> <p>La fecha se refiere a la zona horaria del ASPSP.</p> <p>Solo si soportado en Banca Online.</p>	String	COND	$\backslash d\{1,2\}$ Ej: "dayOfExecution": "01"
<b>limitAmount</b>	<p>Importe límite para</p> <p><b>Restricciones:</b>            transactionAmount debe ser cero y            bankTransactionCode debe especificar PMNT-MCOP-OTHR para</p>	Amount	COND	Ej: "limitAmount": {...}

## 8.19 StructuredAdditionalInformation

COLABORACION EXTERNA

&lt;USO TPPs&gt;

24/11/2023

Campo	Descripción	Tipo	Oblig.	Formato
<b>standingOrderDetails</b>	Detalles de la orden permanente	StandingOrderDetails	OB	Ej: "standingOrderDetails": {...}

## 8.20 TppMessage

Campo	Descripción	Tipo	Oblig.	Formato
<b>category</b>	Categoría del tipo de mensaje recibido. Posibles valores: ERROR o WARNING	String	OB	Ej: "category": "ERROR"
<b>code</b>	Código de respuesta.  En el anexo 9.3 Códigos de retorno se listan todos los códigos de retorno por servicio.	String	OB	Ej: "code": "CONSENT_INVALID"
<b>path</b>	Path al campo referenciando el error.	String	COND	Ej: "path": "..."
<b>text</b>	Texto adicional explicativo.	String	OP	Ej: "text": "Ejemplo de texto"

## 8.21 Transactions

Campo	Descripción	Tipo	Oblig.	Formato
<b>transactionId</b>	Puede ser usado como access-ID en la API, donde más detalles sobre la	String	OP	Ej: "transactionId": "123-asdf-456"

COLABORACION EXTERNA

	transacción pueden ser ofrecidos. Si este dato es proporcionado se puede tener acceso a la petición de detalles de transacción.			
<b>entryReference</b>	Identificación de la transacción que puede ser usada, por ejemplo, en las consultas delta.	String	OP	$\wedge.\{1,35\}\$$ Ej: "entryReference": "1234-asdf-456"
<b>endToEndId</b>	Identificador único end to end.	String	OP	$\wedge.\{1,35\}\$$ Ej: "endToEnd": "... "
<b>mandateId</b>	Identificación del mandato. Por ejemplo, un ID de un mandato SEPA.	String	OP	$\wedge.\{1,35\}\$$ Ej: "mandateId": "... "
<b>checkId</b>	Identificador de un cheque	String	OP	$\wedge.\{1,35\}\$$ Ej: "checkId": "... "
<b>creditorId</b>	Identificación del beneficiario. Por ejemplo, un ID de beneficiario SEPA.	String	OP	$\wedge.\{1,35\}\$$ Ej: "creditorId": "... "
<b>bookingDate</b>	Fecha de anotación de la transacción	String	OP	<b>ISODate</b> "bookingDate": "2017-10-23"
<b>valueDate</b>	Fecha en la cual el asentamiento llega a estar disponible para el propietario de la cuenta en caso de un crédito.	String	OP	<b>ISODate</b> Ej: "valueDate": "2017-10-23"
<b>transactionAmount</b>	Cantidad de la transacción	Amount	OB	Ej: "transactionAmount": [{"..}]"
<b>currencyExchange</b>	Tasa de intercambio	List<ReportExchangeRate>	OP	Ej: "currencyExchange": [{"...}]"
<b>creditorName</b>	Nombre del beneficiario si la	String	OP	$\wedge.\{1,70\}\$$ Ej: "creditor":

COLABORACION EXTERNA

	transacción es un cargo.			"Nombre"
<b>creditorAccount</b>	Cuenta del beneficiario.	AccountReference	COND	Ej: "creditorAccount": {...}
<b>creditorAgent</b>	BIC de la cuenta del beneficiario	String	OP	Ej: "creditorAgent": "XXXSDH"
<b>ultimateCreditor</b>	Parte última a la que deben dinero	String	OP	^. {1,70}\$ Ej: "ultimateCreditor": "Nombre"
<b>debtorName</b>	Nombre del ordenante si la transacción es un abono.	String	OP	^. {1,70}\$ Ej: "debtor": "Nombre"
<b>debtorAccount</b>	Cuenta del ordenante.	AccountReference	COND	Ej: "debtorAccount": {...}
<b>debtorAgent</b>	BIC asociado al ASPSP ordenante	String	OP	Ej: "debtorAgent": "BIC"
<b>ultimateDebtor</b>	Parte última que debe una cantidad de dinero	String	OP	^. {1,70}\$ Ej: "ultimateDebtor": "Nombre"
<b>remittanceInformationUnstructured</b>	Campo para incluir información adicional del envío.	String	OP	^. {1,140}\$ Ej: "remittanceInformationUnstructured": "Información adicional"
<b>remittanceInformationUnstructuredArray</b>	Nota: en la versión 2 del estándar los dos remittanceUnstructured podrían unirse en uno solo	List<String>	OP	^. {1,140}\$ por String Ej: "remittanceInformationUnstructuredArray": ["info1", "info2"]
<b>remittanceInformationStructured</b>	Campo para incluir una referencia al envío.	String	OP	^. {1,140}\$ Ej: "remittanceInformationStructured": "Ref. 12344567"
<b>remittanceInformationStructuredArray</b>	Nota: en la versión 2 del estándar los dos remittanceStructured podrían unirse en	List<String>	OP	^. {1,140}\$ por String Ej: "remittanceInformationStructuredArray": ["info

COLABORACION EXTERNA



	uno solo			1", "info2"]
<b>additionalInformation</b>	Usado por el TPP para transportar información adicional del PSU	String	OP	$\wedge.\{1,500\}\$$ Ej: "additionalInformation": "Información"
<b>additionalInformationStructured</b>	Es usado solo si el campo bookingStatus contiene el valor "information". Cada orden permanente activa relacionada a la cuenta de pago resulta en una entrada.	Structured Additional Information	OP	Ej: "additionalInformationStructured": {...}
<b>purposeCode</b>	ExternalPurpose1Code ISO 20022	String	OP	<b>ExternalPurpose1Code ISO 20022</b>
<b>bankTransactionCode</b>	<p>Códigos de transacción bancaria usados por el ASPSP y usando los sub-elementos de los códigos estructurados definidos en ISO 20022.</p> <p>Para órdenes permanentes los siguientes códigos aplican:</p> <ul style="list-style-type: none"> <li>"PMNT-ICDT-STDO" para credit transfers,</li> <li>"PMNT-ICDT-XBST" para cross-border credit transfers</li> <li>"PMNT-IRCT-XBST" para cross-border real time credit transfers</li> </ul> <p>"PMNT-MCOP-OTHR"</p>	String	OP	<p><b>ExternalBankTransactionDomain1Code</b></p> <ul style="list-style-type: none"> <li>Ej: "bankTransactionCode": "PMNT-ICDT-STDO"</li> </ul>

COLABORACION EXTERNA

	<p>para órdenes permanentes específicas las cuales tienen un importe dinámico a la hora de retirar los fondos. Por ejemplo, al final del mes a una cuenta de ahorro.</p> <p>Este campo se forma concatenando los tres códigos de ISO20022:</p> <ul style="list-style-type: none"> <li>• Dominio</li> <li>• Familia</li> <li>• Sub-familia</li> </ul> <p>Separados por "-"</p> <p>Ejemplo: PMNT-RCTD-ESCT define una transacción asignada al dominio PayMeNT (PMNT), familia ReceivedCreditTransfer (RCDT) y EuropeanSEPA Credit Transfer (ESCT).</p>			
<b>proprietaryBankTransactionCode</b>	Código de transacción propietario del banco	String	OP	^.{1,35}\$
<b>balanceAfterTransaction</b>	Saldo después de la transacción. Balance recomendado es interimBooked	Balance	OP	Ej: "balanceAfterTransaction": {...}
<b>_links</b>	Valores posibles: <ul style="list-style-type: none"> <li>• transactionDetails</li> </ul>	Links	OP	Ej: "_links": {...}

COLABORACION EXTERNA

## 8.22 TrustedBeneficiary

Campo	Descripción	Tipo	Oblig.	Formato
<b>trustedBeneficiaryId</b>	Recurso identificador de la entrada en la lista.	String	OB	UUID Ej: "trustedBeneficiaryId": "1b3ab8e8-0fd5-43d2-946e-d75958b172e7"
<b>debtorAccount</b>	Proporcionado por el ASPSP si la entrada del beneficiario de confianza es aplicable solo a una cuenta específica.	AccountReference	OP	Ej: "debtorAccount": {...}
<b>creditorAccount</b>	Cuenta del beneficiario	AccountReference	OB	Ej: "creditorAccount": {...}
<b>creditorAgent</b>	Obligatorio cuando la información es obligatoria para la transferencia de crédito relacionada. Por ej. pagos fuera de la zona SEPA.	String	COND	Ej: "creditorAgent": ""
<b>creditorName</b>	Nombre del beneficiario como lo proporcionó el PSU.	String	OB	Ej: "creditorName": "Nombre beneficiario"
<b>creditorAlias</b>	Alias definido por el PSU que es mostrado en mostrado en el listado de beneficiarios de confianza de los canales online del ASPSP.	String	OP	Ej: "creditorAlias": "Alias"

COLABORACION EXTERNA

## 9. ANEXOS

### 9.1 Firma

#### 9.1.1 Header "Digest" obligatorio

El campo Digest es obligatorio en todas las peticiones.

Dicho campo contiene un Hash del body del mensaje. Si el mensaje no contiene un body, el campo "Digest" debe contener un hash de un "bytelist" vacío. Los algoritmos de hash que pueden ser utilizados para calcular el "Digest" en el contexto de esta especificación son SHA-256 y SHA-512.

#### 9.1.2 Requerimientos de la firma

La estructura del campo "Signature" de la cabecera de las peticiones debe presentar la siguiente estructura:

Elemento	Tipo	Oblig.	Requerimientos	Requerimientos adicionales
<b>keyId</b>	String	OB	Es una cadena que el HUB puede usar para buscar el componente que necesita para validar la firma.	Número de serie del certificado del TPP incluido en "TPP-Signature-Certificate". Debe estar formateado como sigue: KeyId="SN=XXX,CA=YYYYYYYYYYYYYYYY" Donde "XXX" es el número de serie del certificado en codificación hexadecimal y "YYYYYYYYYYYYYYYY" es el "Distinguished Name" completo de la autoridad certificadora.
<b>Algorithm-ID</b>	String	OB	Es usado para especificar el algoritmo utilizado para la generación de la firma.	El algoritmo debe identificar al mismo algoritmo para la firma que el que se presenta en el certificado de la petición. Debe identificar SHA-256

COLABORACION EXTERNA

				o SHA-512.
<b>Headers</b>	String	OP	<p>Es usado para especificar la lista de cabeceras HTTP incluidas cuando se genera la firma para el mensaje.</p> <p>Si se especifica, debe ser una lista entre comillas y en minúscula, separados por un espacio en blanco. Si no se especifica se debe entender que se ha especificado solo un valor. Dicho valor especificado es el atributo "Date" del encabezado de la petición.</p> <p>El orden de los atributos es importante y debe ser el mismo que el orden especificado en la lista de cabeceras HTTP especificadas en este campo.</p>	<p>Los campos a firmar obligatorios son:</p> <ul style="list-style-type: none"> <li>• digest</li> <li>• x-request-id</li> </ul> <p>Condicionalmente, si viajan y son soportados, puede incluir:</p> <ul style="list-style-type: none"> <li>• psu-id</li> <li>• psu-corporate-id</li> <li>• tpp-redirect-uri</li> </ul>
<b>Signature</b>	String	OB	<p>El parámetro "signature" debe ir en Base64 SEGÚN RFC 4648.</p> <p>El TPP usa el algoritmo y los parámetros de la cabecera a firmar para formar la cadena a firmar. La cadena a firmar es firmada con la keyId y el algoritmo correspondiente. El contenido debe ir en Base64.</p>	No hay requerimientos adicionales.

### 9.1.3 Ejemplo

Vamos a realizar una petición host-to-host con el siguiente texto:

COLABORACION EXTERNA

<USO TPPs>

24/11/2023

```
{
  "instructedAmount" : {
    "currency" : "EUR",
    "amount" : "16.00"
  },
  "debtorAccount" : {
    "iban" : "ES5140000001050000000001",
    "currency" : "EUR"
  },
  "creditorName" : "Cred. Name",
  "creditorAccount" : {
    "iban" : "ES6621000418401234567891",
    "currency" : "EUR"
  },
  "creditorAddress" : {
    "street" : "Ejemplo de calle",
    "buildingNumber" : "15",
    "city" : "Cordoba",
    "postalCode" : "14100",
    "country" : "ES"
  },
  "remittanceInformationUnstructured" : "Pago",
  "chargeBearer" : "CRED"
}
```

Y queremos también añadir las siguientes cabeceras

- X-Request-ID=a13cbf11-b053-4908-bd06-517dfa3a1861

Las operaciones que debemos realizar son las siguientes.

COLABORACION EXTERNA

### 9.1.3.1 Generación de la cabecera "Digest"

Para ello debemos realizar el hash del cuerpo del mensaje que se va a enviar. Es vital hacerlo sobre el contenido final ya serializado, ya que procesos de serialización posterior podrían introducir modificaciones en el cuerpo del mensaje finalmente enviado haciendo que la firma fuera inválida.

Es posible utilizar los algoritmos SHA-256 y SHA-512 siguiendo la RFC 5843. En nuestro ejemplo utilizaremos SHA-256 sobre el cuerpo del mensaje, obteniendo el siguiente resultado:

- Hexadecimal:  
A5F1CF405B28E44ED29507E0F64495859BA877893D2A714512D16CE3BD8  
BE562
- Base64: pfHPQFso5E7SIQfg9kSVhZuod4k9KnFFEtFs472L5WI=

Por lo tanto, el valor de la cabecera "Digest" que vamos a generar será:

SHA256=pfHPQFso5E7SIQfg9kSVhZuod4k9KnFFEtFs472L5WI=

Las cabeceras que tenemos hasta el momento son:

X-Request-ID=a13cbf11-b053-4908-bd06-517dfa3a1861f]

Digest=SHA256=pfHPQFso5E7SIQfg9kSVhZuod4k9KnFFEtFs472L5WI=

### 9.1.3.2 Generación de la cabecera "Signature"

La cabecera "Signature" es de tipo multivalor, es decir, en su interior contiene varios pares de subcabeceras de tipo atributo-valor

#### Establecimiento del valor "keyId"

Este campo se obtiene a partir del número de serie del certificado en hexadecimal y el DN de la autoridad certificadora que generó el certificado.

En nuestro ejemplo obtenemos el siguiente resultado:

keyId="SN=-5d803f65,CA=CN=REDSYS-AC-EIDASt-C1,OU=PKI,O=REDSYS,C=ES"

#### Establecimiento del atributo "headers"

Cabe destacar que este atributo y algunos otros se muestran en el documento de Berlin Group con el primer carácter en mayúscula, pero en la RFC en la que se basa la entidad se establece su contenido siempre en minúscula, de modo que asumimos que se trata de una errata.

Aquí se establecen los campos que se van a tener en cuenta a la hora de realizar la firma.

COLABORACION EXTERNA

```
headers="digest x-request-id"
```

### **Establecimiento del atributo "algorithm"**

```
algorithm="SHA-256"
```

### **Construcción de la cadena a firmar**

La cadena que nos queda a firmar según el punto 2.2.3 es la siguiente:

```
Digest: SHA256=pfHPQFso5E7SIQfg9kSVhZuod4k9KnFFEtFs472L5WI=
```

```
X-Request-ID: a13cbf11-b053-4908-bd06-517dfa3a1861f
```

### **Generación de firma**

Realizamos la firma de la cadena obtenida en el punto anterior con la clave privada de nuestro certificado y pasamos el resultado a Base64, obteniendo en nuestro caso particular el siguiente resultado:

```
la8LV3Fny2so4c40OkYFtZvr1mOkOVY1n87iKfIggEkXQjZNcyjp9fFkNtQc+5ZVNESdiq  
KG8xrawYa5gAm46CvcKChNTPaakiEJHcXM5RZPWN0Ns5HjV5mUY2QzD+g5mwqcW  
vXtBr1vg0bZKN8Zt3+uJMN37NQg9tJNE2yKIJIPIAYOjC2PA/yzGSLOdADnXQut9yRvx  
w8gMCjDtRaKDyWmwG6/crX293hGvBUeff1xvTluWhQzyfx4J6WG0v1ZmpnWdZ1LF6  
8sToeDGTdu65aVKV2q6qcZzcm5aPV6+mVHX+21Vr6acxiLZdeYUHYJHrzErUN3KJrmt  
3w2AL7Dw==
```

#### **9.1.3.3 Generación de cabecera "TPP-Signature-Certificate"**

Esta cabecera contiene el certificado que hemos utilizado en Base64. Por motivos de espacio solo es establece una parte en el ejemplo:

```
TPP-Signature-Certificate="MIIEWTCCA0GgAwIBAgI....
```

#### **9.1.3.4 Cabeceras definitivas a enviar**

Según lo visto en los puntos anteriores las cabeceras que debemos enviar en la petición son:

```
X-Request-ID=a13cbf11-b053-4908-bd06-517dfa3a1861f
```

```
Digest=SHA256=pfHPQFso5E7SIQfg9kSVhZuod4k9KnFFEtFs472L5WI=
```



```
Signature=keyId="SN=-5d803f65,CA=CN=REDSYS-AC-EIDAS-
C1,OU=PKI,O=REDSYS,C=ES",algorithm="SHA-256",headers="digest x-request-
id",signature="
la8LV3Fny2so4c40OkYFtZvr1mOkOVY1n87iKfIggEkXQjZNcyjp9fFkNtQc+5ZVNESdiq
KG8xrawYa5gAm46CvcKChNTPaakiEJHcXM5RZPWN0Ns5HjV5mUY2QzD+g5mwqcW
vXtBr1vg0bZKN8Zt3+uJMN37NQg9tJNE2yKIJIPIAYOjC2PA/yzGSLOdADnXQut9yRvx
w8gMCjDtRaKDYWmwG6/crX293hGvBUeff1xvTluWhQzyfx4J6WG0v1ZmpnWdZ1LF6
8sToeDGTdu65aVKV2q6qcZzcm5aPV6+mVHX+21Vr6acxiLZdeYUHYJHrzErUN3KJrmt
3w2AL7Dw=="
```

TPP-Signature-Certificate=MIIEWTCCA0GgAwIBAgIEon/...

## 9.2 Códigos de respuesta HTTP

Los códigos HTTP seguidos por esta especificación y sus usos son los siguientes:

Código HTTP	Descripción
<b>200 OK</b>	<ul style="list-style-type: none"> <li>Código de respuesta para peticiones PUT y GET</li> <li>Este código es permitido si la petición fue repetida debido a un time-out. La respuesta puede ser un 200 o 201 dependiendo de la implementación del ASPSP</li> <li>La petición POST de FCS también permite retornar un 200 puesto que no se crea un nuevo recurso.</li> <li>Código de respuesta para peticiones DELETE cuando la petición ha sido realizada correctamente y no es requerida autorización.</li> </ul>
<b>201 Created</b>	Código de respuesta para peticiones POST donde un nuevo recurso ha sido creado correctamente.
<b>202 Accepted</b>	Código de respuesta para peticiones DELETE cuando un recurso de pago puede ser cancelado pero que requiere autorización de la cancelación por parte del PSU.
<b>204 No Content</b>	<p>Código de respuesta para peticiones DELETE donde el recurso de consentimiento ha sido borrado correctamente. El código indica que la respuesta fue realizada, pero no es devuelto ningún contenido.</p> <p>También usado en peticiones DELETE de un inicio de pago donde no es necesaria autenticación.</p>
<b>400 Bad Request</b>	Ocurrió un error de validación. Este código cubre errores de sintaxis en las peticiones o datos incorrectos en el payload.
<b>401</b>	El TPP o el PSU no está correctamente autorizado para realizar la petición. Reintentar la petición con información de

COLABORACION EXTERNA

<b>Unauthorized</b>	autenticación correcta.
<b>403 Forbidden</b>	Retornado si el recurso que fue referenciado en el path existe pero no puede ser accedido por el TPP o el PSU. Este código debe ser solamente usado para identificadores no sensibles ya que esto podría revelar que el recurso existe pero que no puede ser accedido.
<b>404 Not found</b>	Retornado si el recurso o endpoint que fue referenciado en el path existe pero no puede ser accedido por el TPP o el PSU. Cuando hay duda si un id específico en el path es sensible o no, usar este código en vez del 403.
<b>405 Method Not Allowed</b>	Este código es enviado solo cuando el método (POST, PUT, GET...) no es soportado en un endpoint específico. Código de respuesta para DELETE en caso de cancelación de pago, donde un inicio de pago no puede ser cancelado debido a razones legales u otras operacionales.
<b>406 Not Acceptable</b>	El ASPSP no puede generar el contenido que el TPP especifica en el campo de cabecera Accept
<b>408 Request Timeout</b>	El servidor está trabajando todavía correctamente, pero la petición ha alcanzado el time out.
<b>409 Conflict</b>	La petición no pudo ser completada debido a un conflicto con el estado actual del recurso referenciado.
<b>415 Unsupported Media Type</b>	El TPP ha solicitado un "media type" que el ASPSP no soporta.
<b>429 Too Many Requests</b>	El TPP ha excedido el número máximo de peticiones permitidas por el consentimiento o por la RTS
<b>500 Internal Server Error</b>	Ha ocurrido un error interno del servidor.
<b>503 Service Unavailable</b>	El servidor del ASPSP no está actualmente disponible. Generalmente es un estado temporal.

### 9.3 Códigos de retorno

Códigos de retorno permitidos y códigos de respuesta HTTP asociados.

	<b>Código HTTP</b>	<b>Código</b>	<b>Descripción</b>
<b>CERTIFICADO DE FIRMA</b>	401	CERTIFICATE_INVALID	El contenido del certificado de firma no es válido.
	401	ROLE_INVALID	El TPP no dispone de los

COLABORACION EXTERNA

			roles PSD2 correctos para acceder al servicio.
	401	CERTIFICATE_EXPIRED	El certificado de firma ha caducado.
	401	CERTIFICATE_BLOCKED	El certificado de firma ha sido bloqueado por el ASPSP.
	401	CERTIFICATE_REVOKED	El certificado de firma ha sido revocado por el QTSP.
	401	CERTIFICATE_MISSING	El certificado de firma no estaba presente en la petición.
<b>FIRMA</b>	401	SIGNATURE_INVALID	La firma no es correcta.
	401	SIGNATURE_MISSING	La firma no viene en el mensaje siendo obligatoria.
<b>GENERAL</b>	400	FORMAT_ERROR	El formato de ciertos campos de la petición es erróneo. Se indicarán los campos.  Este aplica a campos del body y del header. También aplica en casos donde estas entradas se refieren a instancias de datos inexistentes o erróneas.
	400	PARAMETER_NOT_CONSISTENT	Parámetros enviados por el TPP no son consistentes.  Solo aplica para query parameters.
	400	PARAMETER_NOT_SUPPORTED	El parámetro no es soportado por el ASPSP. Solo será usado en aquellos parámetros cuyo soporte es opcional para el ASPSP.
	401	PSU_CREDENTIALS_INVALID	El PSU-ID no está relacionado con el ASPSP o está bloqueado, o la contraseña o el OTP fue

COLABORACION EXTERNA

			incorrecto.
400 (payload) 405 (método HTTP)	SERVICE_INVALID		El servicio solicitado no es válido para el recurso indicado o los datos enviados.
403	SERVICE_BLOCKED		El servicio no está disponible para el PSU debido a un bloqueo del canal por el ASPSP.
401	CORPORATE_ID_INVALID		El PSU-Corporate-ID no ha podido relacionado en los sistemas del ASPSP.
403 (si recurso en path) 400 (si recurso en header)	CONSENT_UNKNOWN		El Consent-ID no coincide para el TPP y ASPSP que se solicitó.
401	CONSENT_INVALID		El consentimiento fue creado por el TPP, pero no es válido para el recurso/servicio solicitado.  O, la definición del consentimiento no está completa o es inválida.
401	CONSENT_EXPIRED		El consentimiento fue creado por el TPP, pero ha caducado y necesita ser renovado.
401	TOKEN_UNKNOWN		El token recibido es desconocido para el TPP.
401	TOKEN_INVALID		El token está asociado al TPP, pero no es válido para el servicio/recurso al que intenta acceder.
401	TOKEN_EXPIRED		El token está asociado al TPP, pero ha caducado y necesita ser renovado.
404 (si account-id en path) 403 (si otro recurso en	RESOURCE_UNKNOWN		El recurso solicitado es desconocido para el TPP.

COLABORACION EXTERNA

	path) 400 (si va en payload)		
	403 (si recurso en path) 400 (si recurso en payload)	RESOURCE_EXPIRED	El recurso solicitado está asociado al TPP, pero ha expirado y no volverá a estar disponible.
	400	RESOURCE_BLOCKED	El recurso direccionado no es direccionable por la petición. Este puede estar bloqueado, por ejemplo, por una agrupación en el "signing basket".
	400	TIMESTAMP_INVALID	Timestamp no en periodo de tiempo aceptado.
	400	PERIOD_INVALID	Periodo de tiempo solicitado fuera de rango.
	400	SCA_METHOD_UNKNOWN	El método SCA seleccionado en la petición de selección de método de autenticación es desconocido o no puede ser relacionado por el ASPSP con el PSU.
	400	SCA_INVALID	El método HTTP usado sobre el recurso de autorización está bloqueado debido a que el estado del recurso es igual a "failed".
	409	STATUS_INVALID	El recurso direccionado no permite autorización adicional.
<b>OAuth2</b>	302	invalid_request	La petición no está bien formada por que falten parámetros, valor no soportado, parámetros repetidos.
	302	unauthorized_client	El cliente autenticado no está autorizado para usar este tipo de autorización.

COLABORACION EXTERNA

	302	access_denied	El propietario de los recursos o el servidor de autorización deniega la petición.
	302	unsupported_response_type	El servidor de autorización no soporta el método utilizado para la obtención del código de autorización.
	302	invalid_scope	El scope solicitado es inválido, desconocido o mal formado.
	302	server_error	Error 500 que no puede ser devuelto en una redirección. Se devuelve con este código.
	302	temporarily_unavailable	El servidor de autorización no es capaz de procesar la petición momentáneamente, debido a una sobrecarga temporal o por mantenimiento.
	400	invalid_request	La petición no está bien formada por que falten parámetros, valor no soportado, parámetros repetidos, incluye múltiples credenciales o utiliza más de un mecanismo de autenticación del cliente.
	401	invalid_client	Fallo en la autenticación del cliente.
	400	invalid_grant	La autorización proporcionada o el token de refresco es inválido, caducado, revocado, no coincide la URI de redirección, o fue emitido para otro cliente.
	400	unauthorized_client	El cliente autenticado no está autorizado para usar este tipo de autorización.
	400	unsupported_grant_type	El tipo de autorización solicitado no es soportado

COLABORACION EXTERNA

			por el servidor de autorización.
	400	invalid_scope	El scope solicitado es inválido, desconocido, mal formado o excede lo permitido.
<b>PIS</b>	403	PRODUCT_INVALID	El producto de pago solicitado no está disponible para el PSU.
	404	PRODUCT_UNKNOWN	El producto de pago solicitado no está soportado por el ASPSP
	400	PAYMENT_FAILED	El pago falló. Por ejemplo, por razones de gestión del riesgo.
	400	EXECUTION_DATE_INVALID	La fecha de ejecución solicitada no es una fecha de ejecución válida para el ASPSP.
	405	CANCELLATION_INVALID	El pago direccionado no es cancelable. Por ejemplo, ha pasado mucho tiempo o restricciones legales.
<b>AIS</b>	401	CONSENT_INVALID	El consentimiento fue creado por el TPP, pero no es válido para el recurso/servicio solicitado.  O, la definición del consentimiento no está completa o es inválida.
	400	SESSIONS_NOT_SUPPORTED	El indicador de servicio combinado no lo soporta el ASPSP al que dirige la petición.
	429	ACCESS_EXCEEDED	Los accesos a cuenta han excedido los accesos permitidos por día sin PSU presente.
	406	REQUESTED_FORMATS_INVALID	El formato solicitado en el campo Accept no se corresponde con los ofrecidos por el ASPSP.

COLABORACION EXTERNA

<b>FCS</b>	400	CARD_INVALID	La numeración de la tarjeta es desconocida para el ASPSP o no está asociada al PSU.
	400	NO_PIIS_ACTIVATION	El PSU no ha activado la cuenta para que sea usada por el PIIS asociado al TPP.

## 9.4 Estados de transacción

Código	Nombre	Descripción
<b>ACCC</b>	AcceptedSettlementCompleted	El asentamiento en la cuenta del beneficiario ha sido completado.
<b>ACCP</b>	AcceptedCustomerProfile	La comprobación previa de la validación técnica fue correcta. La comprobación del perfil del cliente también fue correcta.
<b>ACFC</b>	AcceptedFundsChecked	Además del perfil del cliente, la disponibilidad de fondos ha sido comprobada positivamente. Nota: necesita aprobación de ISO 20022
<b>ACSC</b>	AcceptedSettlementCompleted	El asentamiento en la cuenta del ordenante ha sido completado.  Uso: es usado por el primer agente (el ASPSP del ordenante a través del HUB) para informar al ordenante que la transacción ha sido completada.  Importante: la razón de este estado es proporcionar el estado de la transacción, no para información financiera. Solo puede ser utilizado después de un acuerdo bilateral.
<b>ACSP</b>	AcceptedSettlementInProcess	Los controles anteriores tales como validaciones técnicas y perfil del cliente fueron correctos y, por lo tanto, la iniciación de pago ha sido aceptada para su ejecución.
<b>ACTC</b>	AcceptedTechnicalValidation	Autenticación y validación sintáctica y semántica son correctas.
<b>ACWC</b>	AcceptedWithChange	La instrucción ha sido aceptada, pero necesita un cambio, por ejemplo, fecha u otro dato no enviado.

COLABORACION EXTERNA



		También para informar que un cambio ha sido aplicado, por ejemplo, sobre el inicio de pago y que la fecha de ejecución ha sido cambiada.
<b>ACWP</b>	AcceptedWithoutPosting	La instrucción de pago incluida en la transferencia de crédito ha sido aceptada sin ser enviada a la cuenta del cliente beneficiario.
<b>RCVD</b>	Received	La iniciación de pago ha sido recibida por el agente (el ASPSP a través del HUB)
<b>PATC</b>	PartiallyAcceptedTechnicalCorrect	Inicios de pago que han sido autorizados al menos por un PSU, pero que no han sido autorizados finalmente todavía por todos los PSU aplicables. (SCA multinivel)  Nota: necesita aprobación de ISO 20022
<b>PDNG</b>	Pending	La iniciación de pago o la transacción individual incluida en la iniciación de pago está pendiente. Verificaciones adicionales y actualizaciones del estado serán realizadas.
<b>RJCT</b>	Rejected	La iniciación de pago o la transacción individual incluida en la iniciación de pago ha sido rechazada.
<b>CANC</b>	Cancelled	El inicio de pago ha sido cancelado antes de su ejecución.  Nota: necesita aprobación de ISO 20022
<b>PART</b>		Un número de transacciones fueron aceptadas, mientras que otro número de transacciones no han alcanzado todavía el estado "accepted"  Nota: este código debe ser usado solo en caso de pagos Bulk. Es solo usado en situaciones donde todas las autorizaciones solicitadas han sido aplicadas, pero algunos pagos han sido rechazados.

## 9.5 Estados de consentimiento

Código	Descripción
--------	-------------

COLABORACION EXTERNA

<b>received</b>	El consentimiento ha sido recibido y es técnicamente correcto. Los datos no han sido autorizados todavía.
<b>rejected</b>	El consentimiento ha sido rechazado.
<b>partiallyAuthorised</b>	Debido a un SCA multinivel, algunas, pero no todas las autorizaciones necesarias han sido realizadas.
<b>valid</b>	El consentimiento es aceptado y válido para realizar peticiones de lectura de datos y especificadas en el consentimiento.
<b>revokedByPsu</b>	El consentimiento ha sido revocado por el PSU hacia el ASPSP.
<b>expired</b>	El consentimiento ha expirado.
<b>terminatedByTpp</b>	El TPP correspondiente ha finalizado el consentimiento utilizando la petición DELETE sobre el recurso del consentimiento creado.

## 9.6 Tipos de autenticación

Código	Descripción
<b>SMS_OTP</b>	Método SCA donde un OTP asociado a la transacción a ser autorizada es enviado al PSU sobre un canal SMS.
<b>CHIP_OTP</b>	Método SCA donde un OTP es generado por una tarjeta electrónica. Para usarla, normalmente el PSU necesita un dispositivo. El dispositivo, tras completar el reto, deriva un OTP y se lo muestra al PSU.
<b>PHOTO_OTP</b>	Método SCA donde el reto es un QR o datos visuales codificados de forma similar los cuales pueden ser leídos por un dispositivo cliente o una aplicación móvil específica.  El dispositivo o la aplicación derivan un OTP de reto visual y se lo muestra al PSU.
<b>PUSH_OTP</b>	OTP enviado vía PUSH a una APP de autenticación dedicada y mostrado al PSU.
<b>SMTP_OTP</b>	OTP enviado vía email al PSU.

## 9.7 Tipos de balances

COLABORACION EXTERNA

Código	Descripción
<b>closingBooked</b>	Balance de la cuenta al final del periodo preacordado para el informe. Es la suma de los balances "openingBooked" al comienzo del periodo y todas las entradas anotadas en la cuenta durante el periodo preacordado para el informe.
<b>expected</b>	Transacciones compuestas por las entradas anotadas y las entradas pendientes en el momento de la petición.
<b>openingBooked</b>	Balance de la cuenta al comienzo del período de informe. Es siempre igual al balance "closingBooked" del reporte del periodo previo.
<b>interimAvailable</b>	Balance disponible provisionalmente. Calculado en base a las anotaciones de ítems de crédito y débito durante el periodo de tiempo especificado.
<b>interimBooked</b>	Balance calculado en el transcurso del día hábil, en el momento especificado y sujeto a cambios durante el día. Este saldo es calculado tomando las partidas de crédito y débito anotadas durante el tiempo/periodo especificado
<b>forwardAvailable</b>	Avance del balance de dinero disponible que está a disposición del propietario de la cuenta en la fecha especificada.

## 9.8 Tipos de compartición de comisiones

Código	Descripción
<b>DEBT</b>	Todos los cargos de la transacción van a cargo del ordenante
<b>CRED</b>	Todos los cargos de la transacción van a cargo del beneficiario
<b>SHAR</b>	Cargos compartidos. Ordenante y beneficiario se hacen cargo de los cargos correspondientes de su parte.
<b>SLEV</b>	Los cargos a aplicar siguen las reglas acordadas a nivel de servicio y/o esquema

## 9.9 Estados SCA

COLABORACION EXTERNA

Código	Descripción
<b>received</b>	El recurso de autorización ha sido creado correctamente.
<b>psuIdentified</b>	El PSU asociado al recurso de autorización ha sido identificado y autenticado, por ejemplo, por una contraseña o por el token de acceso
<b>psuAuthenticated</b>	El PSU relacionado con el recurso de autorización o de autorización de cancelación ha sido identificado y autenticado, por ejemplo, por la contraseña o por el token de acceso.
<b>scaMethodSelected</b>	El PSU/TPP ha seleccionado el flujo SCA. Si el método SCA es elegido implícitamente porque solo haya un método SCA disponible, entonces este estado es el primer estado a reportar en vez de "received"
<b>started</b>	El flujo SCA ha sido iniciado.
<b>unconfirmed</b>	El SCA ha finalizado técnicamente de forma correcta por el PSU, pero el recurso de autorización necesita la petición de confirmación por parte del TPP.
<b>finalised</b>	El flujo SCA ha sido finalizado correctamente.
<b>failed</b>	El flujo SCA ha fallado.
<b>exempted</b>	La transacción está exenta de SCA, la autorización asociada es correcta.

## 9.10 Guía de buenas prácticas

### 9.10.1 Campo remittanceInformationUnstructured

Este campo puede ser usado siguiendo el estándar de la EACT "Association of European Treasurers" y adoptado en BG en "Mobile P2P Interoperability Framework – Implementation Guidelines v1.0"

El formato es el siguiente:

Campo	Descripción
<b>/DNR/</b>	Alias del ordenante
<b>/CNR/</b>	Alias del beneficiario. (Recomendado enviar FUC del comercio)
<b>/DOC/</b>	Datos de referencia de la petición correspondiente. (El Hub monta X-

COLABORACION EXTERNA

	Request-Id del TPP)
<b>/TXT/</b>	Texto adicional/concepto

**Ejemplo**

"remittanceInformationUnstructured": "/DOC/db617660-d60d-11e8-9f8b-f2801f1b9fd1/TXT/Compra en comercio xxx"

**9.10.2 Tiempo de vida del enlace scaRedirect**

Berlin Group recomienda una duración de 5 minutos para este tipo de enlace.